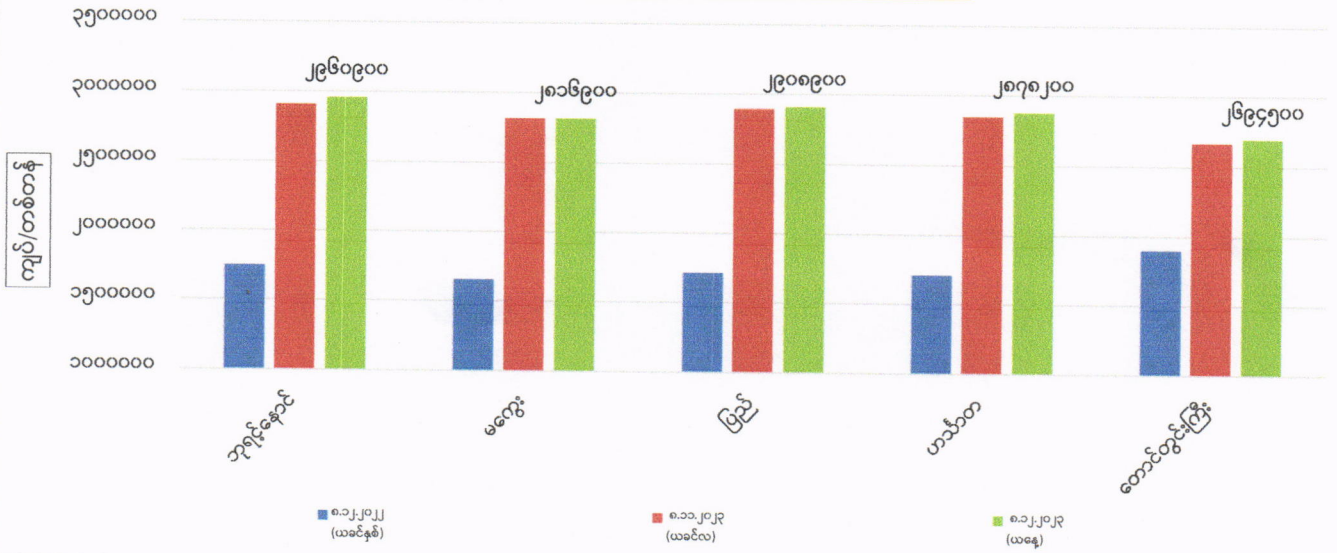
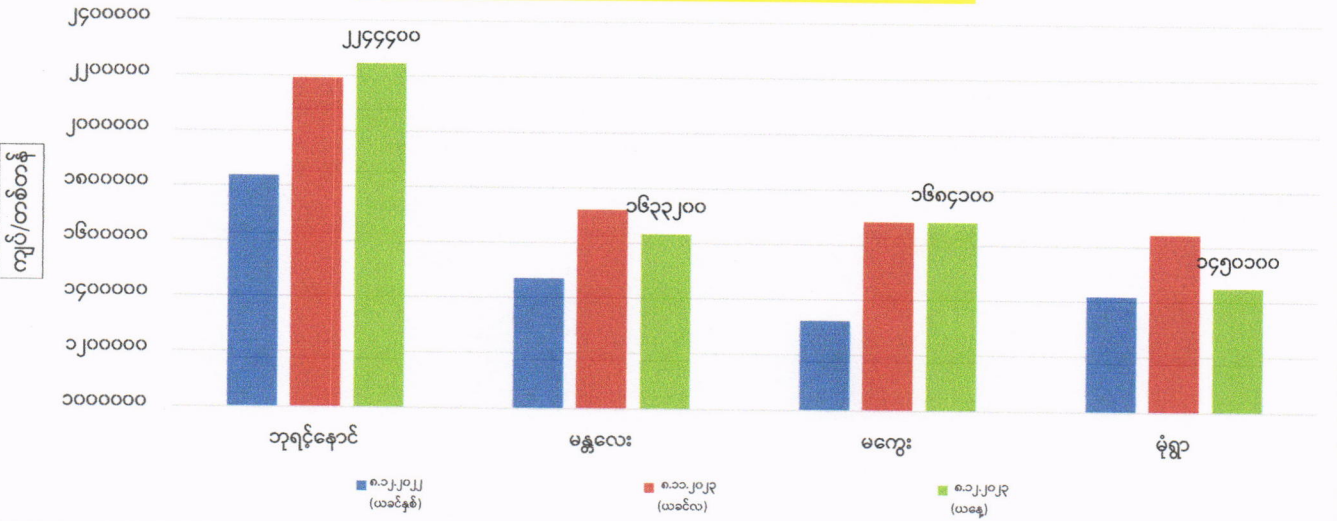


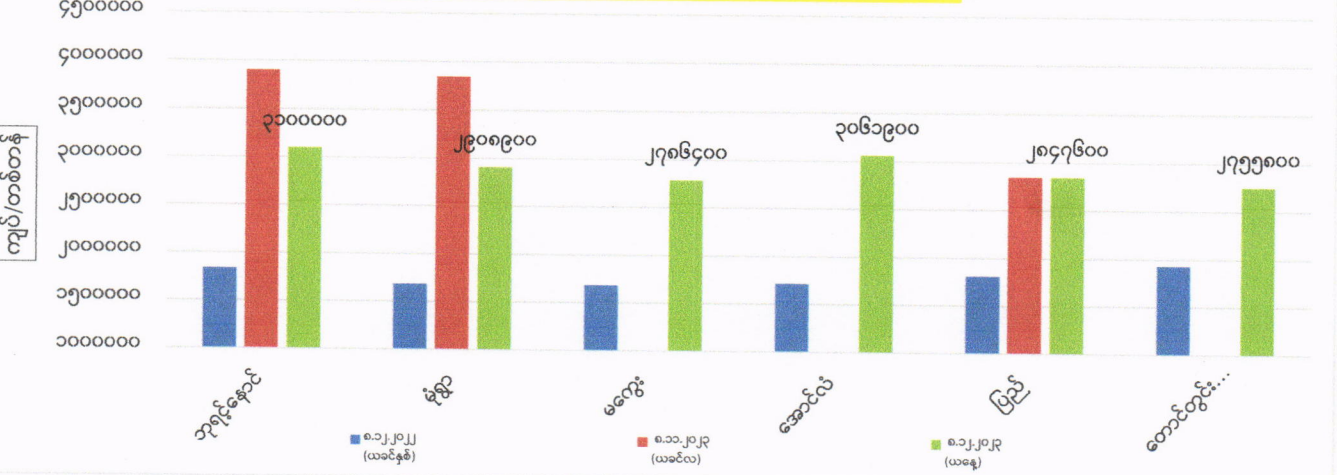
ကုန်စည်ဒိုင်အလိုက် မတ်ပဲ ပြည်တွင်း တစ်တန်ဈေးနှုန်းများ



ကုန်စည်ဒိုင်အလိုက် ပဲတီစိမ်း ပြည်တွင်း တစ်တန်ဈေးနှုန်းများ



ကုန်စည်ဒိုင်အလိုက် ပဲစင်းငုံ ပြည်တွင်း တစ်တန်ဈေးနှုန်းများ



ကုန်စည်ခိုင်အလိုက် မတ်ပဲ (Raw) တစ်တန် ဈေးနှုန်းများ ဖြစ်ပေါ်မှု နှိုင်းယှဉ်ချက်ဇယား

ရေတွက်ပုံ - ကျပ်/တန်

စဉ်	ကုန်စည်ခိုင်အမည်	ယနေ့ ၈.၁၂.၂၀၂၃	ယခင်နေ့ ၆.၁၂.၂၀၂၃	နှိုင်းယှဉ်ချက်	သုံးသပ်ချက်
၁	ဘုရင့်နောင်ကုန်စည်ခိုင်	၂၉၆၀၉၀၀	၂၉၉၇၆၀၀	↓ -၃၆၇၀၀	ဘုရင့်နောင်ကုန်စည်ခိုင်တွင် ဈေးနှုန်းကျဆင်းနေကြောင်း၊ ပြည်ကုန်စည်ခိုင်တွင် ဈေးနှုန်းမြင့်တက်နေပြီး မကွေး၊ ဟင်္သာတနှင့် တောင်တွင်းကြီးကုန်စည်ခိုင်တို့တွင် ဈေးနှုန်းများ တည်ငြိမ်နေကြောင်း သိရှိရပါသည်။
၂	မကွေးကုန်စည်ခိုင်	၂၈၁၆၉၀၀	၂၈၁၆၉၀၀	▬ -	
၃	ပြည်ကုန်စည်ခိုင်	၂၉၀၈၉၀၀	၂၈၅၆၈၀၀	↑ ၅၂၁၀၀	
၄	ဟင်္သာတကုန်စည်ခိုင်	၂၈၇၈၂၀၀	၂၈၇၈၂၀၀	▬ -	
၅	တောင်တွင်းကြီးကုန်စည်ခိုင်	၂၆၉၄၅၀၀	၂၆၉၄၅၀၀	▬ -	

ကုန်စည်ခိုင်အလိုက် ပဲတီစိမ်းတစ်တန်ဈေးနှုန်းများ ဖြစ်ပေါ်မှု နှိုင်းယှဉ်ချက်ဇယား

စဉ်	ကုန်စည်ခိုင်အမည်	ယနေ့ ၈.၁၂.၂၀၂၃	ယခင်နေ့ ၆.၁၂.၂၀၂၃	နှိုင်းယှဉ်ချက်	သုံးသပ်ချက်
၁	ဘုရင့်နောင်ကုန်စည်ခိုင်(ခရမ်းရွှေဝါ)	၂၂၄၄၄၀၀	၂၁၀၀၅၀၀	↑ ၁၄၃၉၀၀	ဘုရင့်နောင်ကုန်စည်ခိုင်တွင် ဈေးနှုန်းမြင့်တက်နေပြီးမန္တလေး၊မကွေးနှင့်မုံရွာကုန်စည်ခိုင်တို့တွင် ဈေးနှုန်းများ တည်ငြိမ်နေကြောင်း သိရှိရပါသည်။
၂	မန္တလေးကုန်စည်ခိုင်	၁၆၃၃၂၀၀	၁၆၃၃၂၀၀	▬ -	
၃	မကွေးကုန်စည်ခိုင်	၁၆၈၄၁၀၀	၁၆၈၄၁၀၀	▬ -	
၄	မုံရွာကုန်စည်ခိုင်	၁၄၅၀၁၀၀	၁၄၅၀၁၀၀	▬ -	

ကုန်စည်ခိုင်အလိုက် ပဲစင်းငုံတစ်တန်ဈေးနှုန်းများ ဖြစ်ပေါ်မှု နှိုင်းယှဉ်ချက်ဇယား

စဉ်	ကုန်စည်ခိုင်အမည်	ယနေ့ ၈.၁၂.၂၀၂၃	ယခင်နေ့ ၆.၁၂.၂၀၂၃	နှိုင်းယှဉ်ချက်	သုံးသပ်ချက်
၁	ဘုရင့်နောင်ကုန်စည်ခိုင်	၃၁၀၀၀၀၀	၃၁၀၀၀၀၀	▬ -	ဘုရင့်နောင်၊မကွေး၊ပြည်နှင့်တောင်တွင်းကြီးကုန်စည်ခိုင်တို့တွင် ဈေးနှုန်းများတည်ငြိမ်နေပြီး မုံရွာကုန်စည်ခိုင်တွင် ဈေးနှုန်း ကျဆင်းနေပြီး အောင်လံကုန်စည်ခိုင်တွင် ဈေးနှုန်းမြင့်တက်နေကြောင်း သိရှိရပါသည်။
၂	မုံရွာကုန်စည်ခိုင်(သစ်)	၂၉၀၈၉၀၀	၃၈၄၂၇၀၀	↓ -၉၃၃၈၀၀	
၃	မကွေးကုန်စည်ခိုင်	၂၇၈၆၄၀၀	၂၇၈၆၄၀၀	▬ -	
၄	အောင်လံကုန်စည်ခိုင်	၃၀၆၁၉၀၀	၂၉၀၈၉၀၀	↑ ၁၅၅၃၀၀	
၅	ပြည်ကုန်စည်ခိုင်	၂၈၄၇၆၀၀	၂၈၄၇၆၀၀	▬ -	
၆	တောင်တွင်းကြီးကုန်စည်ခိုင်	၂၇၅၅၈၀၀	၂၇၅၅၈၀၀	▬ -	

FOB ရန်ကုန်နှင့် နိုင်ငံတကာတွင် ဖြစ်ပေါ်နေသော မတ်ပဲ၊ ပဲတီစိမ်းနှင့် ပဲစင်းငုံ ဈေးနှုန်းများ (၈.၁၂.၂၀၂၃ရက်နေ့)

ရေတွက်ပုံ-USD/MT

စဉ်	နိုင်ငံ	မတ်ပဲ	ပဲတီစိမ်း	ပဲစင်းငုံ	မှတ်ချက်
၁	အိန္ဒိယ	၁၀၅၆	၁၀၄၁	၁၂၇၂	အိန္ဒိယနိုင်ငံဈေးမှာ etradeတွင်ဖြစ်ပေါ်နေသော ဈေးနှုန်းဖြစ်ပြီး ရန်ကုန်ဈေးမှာ ဘုရင့်နောင်ကုန်စည်ခိုင်တွင် ဖြစ်ပေါ်နေသော ဈေးနှုန်းဖြစ်ပါသည်။
၂	တရုတ်	၈၇၅	၈၀၆		
၃	ရန်ကုန်	၁၀၃၀	၇၁၀	၁၁၄၀	