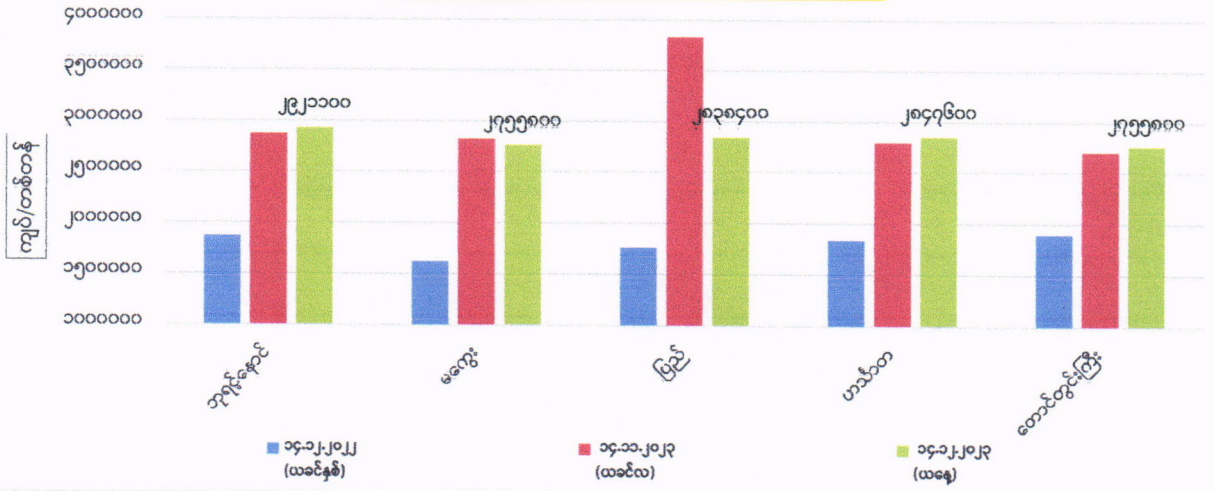
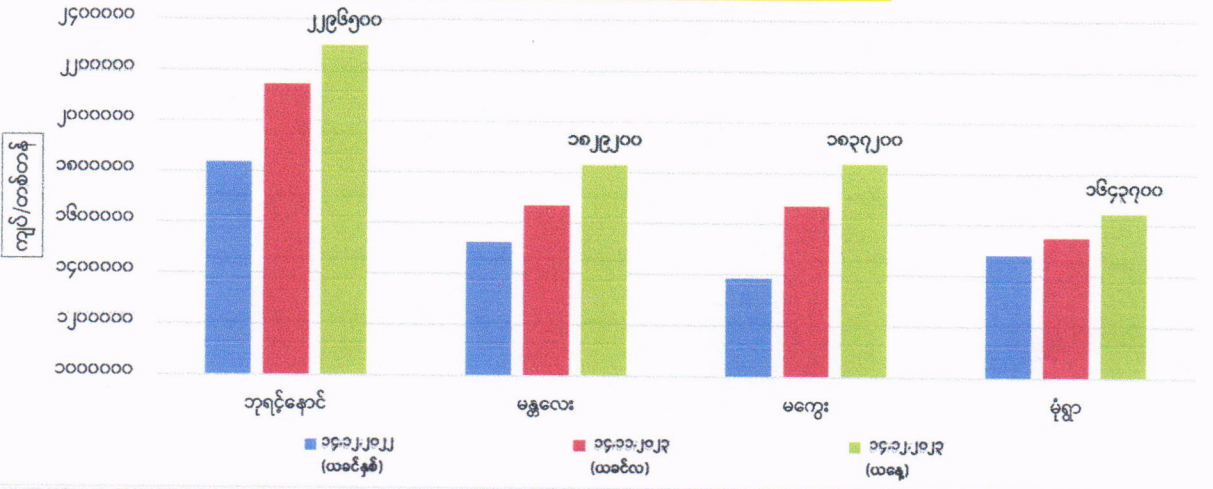


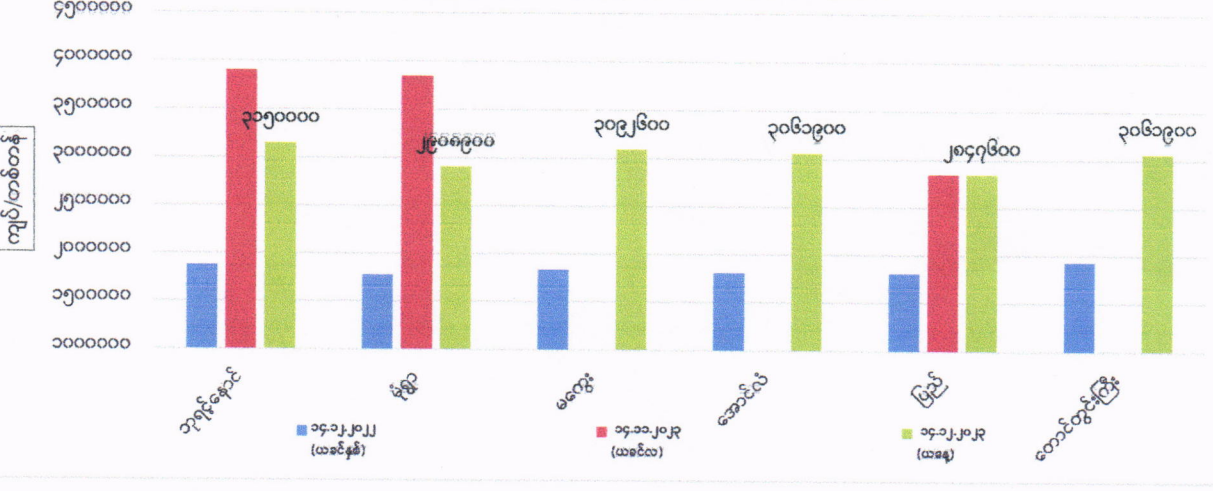
ကုန်စည်ဒိုင်အလိုက် မတ်ပဲ ပြည်တွင်း တစ်တန်ဈေးနှုန်းများ



ကုန်စည်ဒိုင်အလိုက် ပဲတီစိမ်း ပြည်တွင်း တစ်တန်ဈေးနှုန်းများ



ကုန်စည်ဒိုင်အလိုက် ပဲစင်းငုံ ပြည်တွင်း တစ်တန်ဈေးနှုန်းများ



ကုန်စည်ခွင်အလိုက် မတ်ပဲ ( Raw ) တစ်တန် ဈေးနှုန်းများ ဖြစ်ပေါ်မှု နှိုင်းယှဉ်ချက်ဇယား

ရေတွက်ပုံ - ကျပ်/တန်

စဉ်	ကုန်စည်ခွင်အမည်	ယနေ့ ၁၄.၁၂.၂၀၂၃	ယခင်နေ့ ၁၃.၁၂.၂၀၂၃	နှိုင်းယှဉ်ချက်	သုံးသပ်ချက်
၁	ဘုရင့်နောင်ကုန်စည်ခွင်	၂၉၂၁၁၀၀	၂၉၁၄၉၀၀	↑ ၆၂၀၀	ဘုရင့်နောင်ကုန်စည်ခွင်တွင် ဈေးနှုန်းမြင့်တက်နေကြောင်း၊ ပြည်ကုန်စည်ခွင်တွင် ဈေးနှုန်းကျဆင်းနေပြီး မကွေး၊ ဟင်္သာတနှင့် တောင်တွင်းကြီးကုန်စည်ခွင်တို့တွင် ဈေးနှုန်းများ တည်ငြိမ်နေကြောင်း သိရှိရပါသည်။ ဘုရင့်နောင်ကုန်စည်ခွင်တွင် မတ်ပဲFAQ/RC 2023 Crop ထွက်(၁၁၅)တန် အရောင်းအဝယ်ရှိကြောင်း သိရှိရပါသည်။
၂	မကွေးကုန်စည်ခွင်	၂၇၅၅၈၀၀	၂၇၅၅၈၀၀	■	
၃	ပြည်ကုန်စည်ခွင်	၂၈၃၈၄၀၀	၂၈၄၇၆၀၀	↓ -၉၂၀၀	
၄	ဟင်္သာတကုန်စည်ခွင်	၂၈၄၇၆၀၀	၂၈၄၇၆၀၀	■	
၅	တောင်တွင်းကြီးကုန်စည်ခွင်	၂၇၅၅၈၀၀	၂၇၅၅၈၀၀	■	

ကုန်စည်ခွင်အလိုက် ပဲတီစိမ်းတစ်တန်ဈေးနှုန်းများ ဖြစ်ပေါ်မှု နှိုင်းယှဉ်ချက်ဇယား

စဉ်	ကုန်စည်ခွင်အမည်	ယနေ့ ၁၄.၁၂.၂၀၂၃	ယခင်နေ့ ၁၃.၁၂.၂၀၂၃	နှိုင်းယှဉ်ချက်	သုံးသပ်ချက်
၁	ဘုရင့်နောင်ကုန်စည်ခွင်(ခရမ်းရွှေဝါ)	၂၂၉၆၅၀၀	၂၂၉၆၅၀၀	■	ဘုရင့်နောင်နှင့် မကွေးကုန်စည်ခွင်တို့တွင် ဈေးနှုန်းများ တည်ငြိမ်နေပြီး မန္တလေးနှင့် မုံရွာကုန်စည်ခွင်တို့တွင် ဈေးနှုန်းများမြင့်တက်နေကြောင်း သိရှိရပါသည်။
၂	မန္တလေးကုန်စည်ခွင်(သစ်)	၁၈၂၉၂၀၀	၁၇၉၆၁၀၀	↑ ၃၃၁၀၀	
၃	မကွေးကုန်စည်ခွင်	၁၈၃၇၂၀၀	၁၈၃၇၂၀၀	■	
၄	မုံရွာကုန်စည်ခွင်	၁၆၄၃၇၀၀	၁၄၅၀၁၀၀	↑ ၁၉၃၆၀၀	

ကုန်စည်ခွင်အလိုက် ပဲစင်းငုံတစ်တန်ဈေးနှုန်းများ ဖြစ်ပေါ်မှု နှိုင်းယှဉ်ချက်ဇယား

စဉ်	ကုန်စည်ခွင်အမည်	ယနေ့ ၁၄.၁၂.၂၀၂၃	ယခင်နေ့ ၁၃.၁၂.၂၀၂၃	နှိုင်းယှဉ်ချက်	သုံးသပ်ချက်
၁	ဘုရင့်နောင်ကုန်စည်ခွင်	၃၁၅၀၀၀၀	၃၁၅၀၀၀၀	■	ဘုရင့်နောင်၊ မုံရွာ၊ မကွေးနှင့် ပြည်ကုန်စည်ခွင်တွင် ဈေးနှုန်းတည်ငြိမ်ပြီးအောင်လံနှင့်တောင်တွင်းကြီးကုန်စည်ခွင်တို့တွင် ဈေးနှုန်းများ မြင့်တက်နေကြောင်း သိရှိရပါသည်။
၂	မုံရွာကုန်စည်ခွင်(သစ်)	၂၉၀၈၉၀၀	၂၉၀၈၉၀၀	■	
၃	မကွေးကုန်စည်ခွင်	၃၀၉၂၆၀၀	၃၀၉၂၆၀၀	■	
၄	အောင်လံကုန်စည်ခွင်	၃၀၆၁၉၀၀	၂၉၀၈၉၀၀	↑ ၁၅၃၀၀၀	
၅	ပြည်ကုန်စည်ခွင်	၂၈၄၇၆၀၀	၂၈၄၇၆၀၀	■	
၆	တောင်တွင်းကြီးကုန်စည်ခွင်	၃၀၆၁၉၀၀	၃၀၀၀၇၀၀	↑ ၆၁၂၀၀	

FOB ရန်ကုန်နှင့် နိုင်ငံတကာတွင် ဖြစ်ပေါ်နေသော မတ်ပဲ၊ ပဲတီစိမ်းနှင့် ပဲစင်းငုံ ဈေးနှုန်းများ (၁၄.၁၂.၂၀၂၃ရက်နေ့ )

ရေတွက်ပုံ-USD/MT

စဉ်	နိုင်ငံ	မတ်ပဲ	ပဲတီစိမ်း	ပဲစင်းငုံ	မှတ်ချက်
၁	အိန္ဒိယ	၁၀၃၂	၁၀၂၀	၁၁၅၂	အိန္ဒိယနိုင်ငံဈေးမှာ etradeတွင်ဖြစ်ပေါ်နေသော ဈေးနှုန်းဖြစ်ပြီး ရန်ကုန်ဈေးမှာ ဘုရင့်နောင်ကုန်စည်ခွင်တွင် ဖြစ်ပေါ်နေသောဈေးနှုန်းဖြစ်ပါသည်။
၂	တရုတ်	၈၇၅	၈၀၆		
၃	ရန်ကုန်	၉၇၀	၆၉၀	၁၀၈၀	