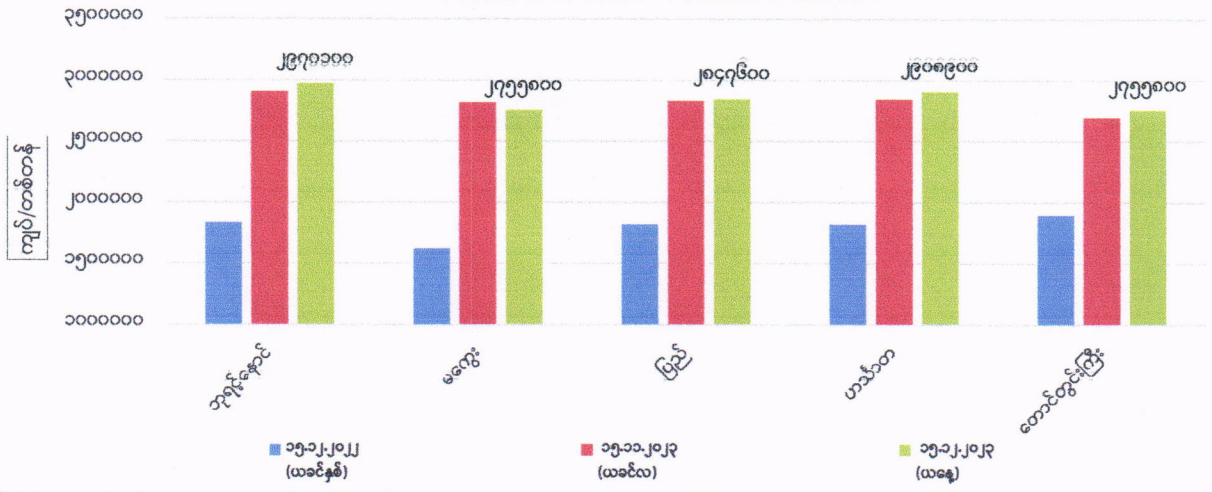
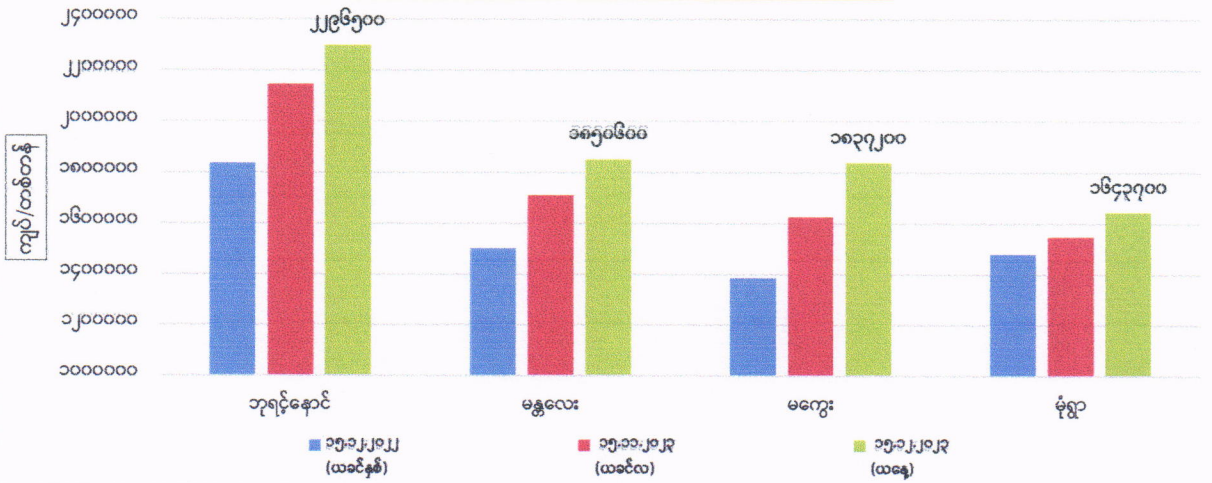


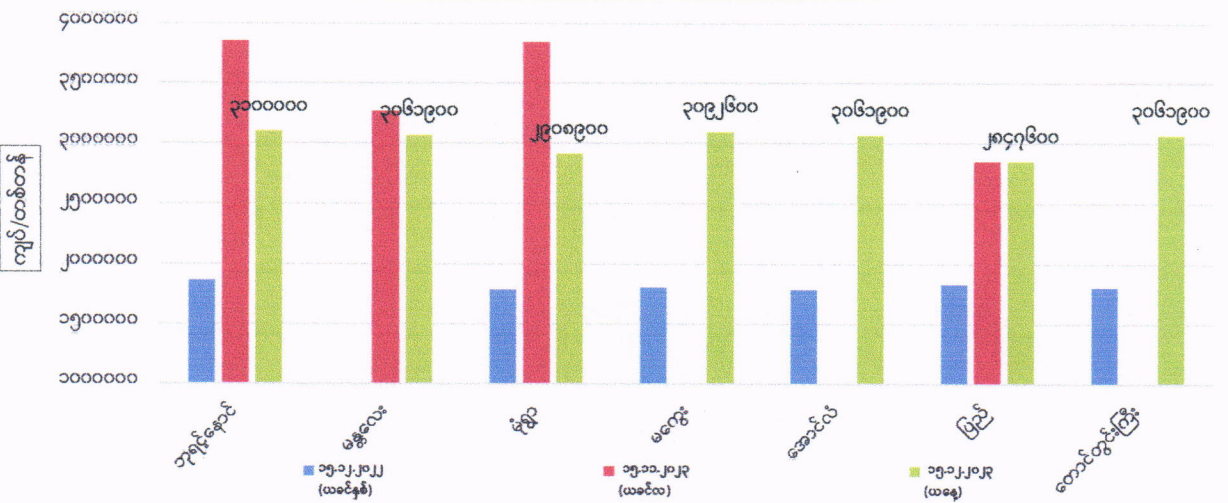
ကုန်စည်ခိုင်အလိုက် မတ်ပဲ ပြည်တွင်း တစ်တန်ဈေးနှုန်းများ



ကုန်စည်ခိုင်အလိုက် ပဲတီစိမ်း ပြည်တွင်း တစ်တန်ဈေးနှုန်းများ



ကုန်စည်ခိုင်အလိုက် ပဲစင်းငုံ ပြည်တွင်း တစ်တန်ဈေးနှုန်းများ



ကုန်စည်ခိုင်အလိုက် မတ်ပဲ(Raw)တစ်တန် ဈေးနှုန်းများ ဖြစ်ပေါ်မှု နှိုင်းယှဉ်ချက်ဇယား

ရေတွက်ပုံ - ကျပ်/တန်

စဉ်	ကုန်စည်ခိုင်အမည်	ယနေ့ ၁၅.၁၂.၂၀၂၃	ယခင်နေ့ ၁၄.၁၂.၂၀၂၃	နှိုင်းယှဉ်ချက်	သုံးသပ်ချက်
၁	ဘုရင့်နောင်ကုန်စည်ခိုင်	၂၉၇၀၁၀၀	၂၉၂၁၁၀၀	↑ ၄၉၀၀၀	ဘုရင့်နောင်၊ ပြည်နှင့် ဟင်္သာတကုန်စည်ခိုင်တို့တွင်ဈေးနှုန်းများ မြင့်တက်နေပြီး မကွေးနှင့် တောင်တွင်းကြီးကုန်စည်ခိုင်တို့တွင် ဈေးနှုန်းများ တည်ငြိမ်နေကြောင်း သိရှိရပါသည်။
၂	မကွေးကုန်စည်ခိုင်	၂၇၅၅၈၀၀	၂၇၅၅၈၀၀	■ -	
၃	ပြည်ကုန်စည်ခိုင်	၂၈၄၇၆၀၀	၂၈၃၈၄၀၀	↑ ၉၂၀၀	
၄	ဟင်္သာတကုန်စည်ခိုင်	၂၉၀၈၉၀၀	၂၈၄၇၆၀၀	↑ ၆၁၃၀၀	
၅	တောင်တွင်းကြီးကုန်စည်ခိုင်	၂၇၅၅၈၀၀	၂၇၅၅၈၀၀	■ -	

ကုန်စည်ခိုင်အလိုက် ပဲတီစိမ်းတစ်တန်ဈေးနှုန်းများ ဖြစ်ပေါ်မှု နှိုင်းယှဉ်ချက်ဇယား

စဉ်	ကုန်စည်ခိုင်အမည်	ယနေ့ ၁၅.၁၂.၂၀၂၃	ယခင်နေ့ ၁၄.၁၂.၂၀၂၃	နှိုင်းယှဉ်ချက်	သုံးသပ်ချက်
၁	ဘုရင့်နောင်ကုန်စည်ခိုင်(ခရမ်းရွှေဝါ)	၂၂၉၆၅၀၀	၂၂၉၆၅၀၀	■ -	ဘုရင့်နောင်၊ မကွေးနှင့် မုံရွာကုန်စည်ခိုင်တို့တွင် ဈေးနှုန်းများ တည်ငြိမ်နေပြီး မန္တလေးကုန်စည်ခိုင်တွင် ဈေးနှုန်းမြင့်တက်နေကြောင်း သိရှိရပါသည်။
၂	မန္တလေးကုန်စည်ခိုင်(သစ်)	၁၈၅၀၆၀၀	၁၈၅၉၂၀၀	↑ ၂၁၄၀၀	
၃	မကွေးကုန်စည်ခိုင်	၁၈၃၇၂၀၀	၁၈၃၇၂၀၀	■ -	
၄	မုံရွာကုန်စည်ခိုင်	၁၆၄၃၇၀၀	၁၆၄၃၇၀၀	■ -	

ကုန်စည်ခိုင်အလိုက် ပဲစင်းငုံတစ်တန်ဈေးနှုန်းများ ဖြစ်ပေါ်မှု နှိုင်းယှဉ်ချက်ဇယား

စဉ်	ကုန်စည်ခိုင်အမည်	ယနေ့ ၁၅.၁၂.၂၀၂၃	ယခင်နေ့ ၁၄.၁၂.၂၀၂၃	နှိုင်းယှဉ်ချက်	သုံးသပ်ချက်
၁	ဘုရင့်နောင်ကုန်စည်ခိုင်	၃၁၀၀၀၀၀	၃၁၅၀၀၀၀	↓ -၅၀၀၀၀	ဘုရင့်နောင်ကုန်စည်ခိုင်တွင်ဈေးနှုန်းကျဆင်းနေကြောင်း၊ မုံရွာ၊ မကွေးနှင့် အောင်လံ၊ ပြည်နှင့်တောင်တွင်းကြီးကုန်စည်ခိုင်တို့တွင် ဈေးနှုန်းများ တည်ငြိမ်နေပြီး မန္တလေးကုန်စည်ခိုင်တွင် (၃၀၆၁၉၀၀)ကျပ်ဖြင့် ဈေးနှုန်းဖြစ်ပေါ်နေကြောင်း သိရှိရပါသည်။
၂	မန္တလေးကုန်စည်ခိုင်	၃၀၆၁၉၀၀			
၃	မုံရွာကုန်စည်ခိုင်(သစ်)	၂၉၀၈၉၀၀	၂၉၀၈၉၀၀	■ -	
၄	မကွေးကုန်စည်ခိုင်	၃၀၉၂၆၀၀	၃၀၉၂၆၀၀	■ -	
၅	အောင်လံကုန်စည်ခိုင်	၃၀၆၁၉၀၀	၃၀၆၁၉၀၀	■ -	
၆	ပြည်ကုန်စည်ခိုင်	၂၈၄၇၆၀၀	၂၈၄၇၆၀၀	■ -	
၇	တောင်တွင်းကြီးကုန်စည်ခိုင်	၃၀၆၁၉၀၀	၃၀၆၁၉၀၀	■ -	

FOB ရန်ကုန်နှင့် နိုင်ငံတကာတွင် ဖြစ်ပေါ်နေသော မတ်ပဲ၊ ပဲတီစိမ်းနှင့် ပဲစင်းငုံ ဈေးနှုန်းများ (၁၅.၁၂.၂၀၂၃ရက်နေ့)

ရေတွက်ပုံ-USD/MT

စဉ်	နိုင်ငံ	မတ်ပဲ	ပဲတီစိမ်း	ပဲစင်းငုံ	မှတ်ချက်
၁	အိန္ဒိယ	၁၀၃၂	၁၀၂၀	၁၁၅၂	အိန္ဒိယနိုင်ငံဈေးမှာ etradeတွင်ဖြစ်ပေါ်နေသော ဈေးနှုန်းဖြစ်ပြီး ရန်ကုန်ဈေးမှာ ဘုရင့်နောင်ကုန်စည်ခိုင်တွင် ဖြစ်ပေါ်နေသောဈေးနှုန်းဖြစ်ပါသည်။
၂	တရုတ်	၈၇၅	၈၀၆		
၃	ရန်ကုန်	၉၇၀	၆၉၀	၁၀၈၀	