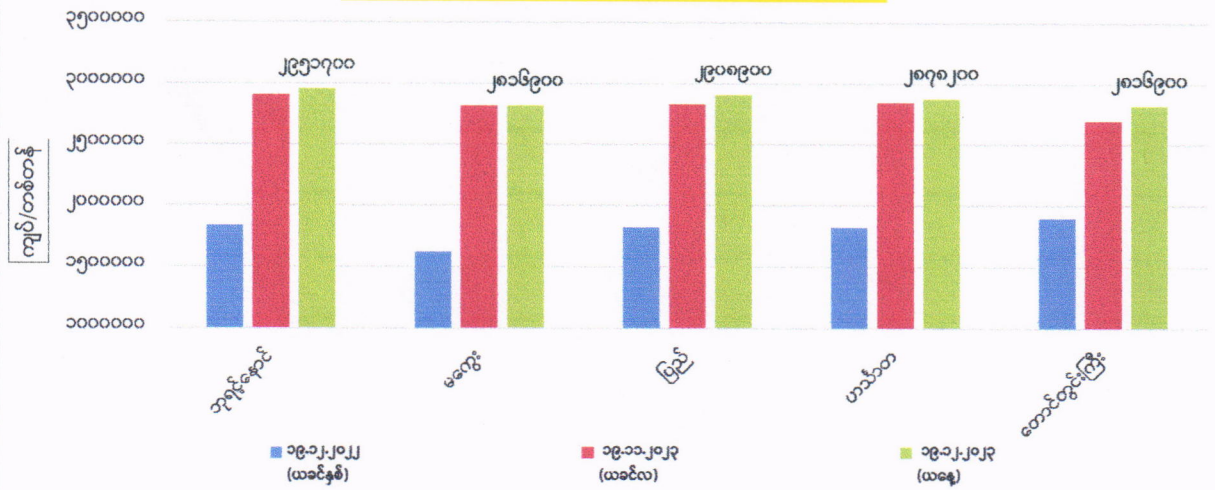
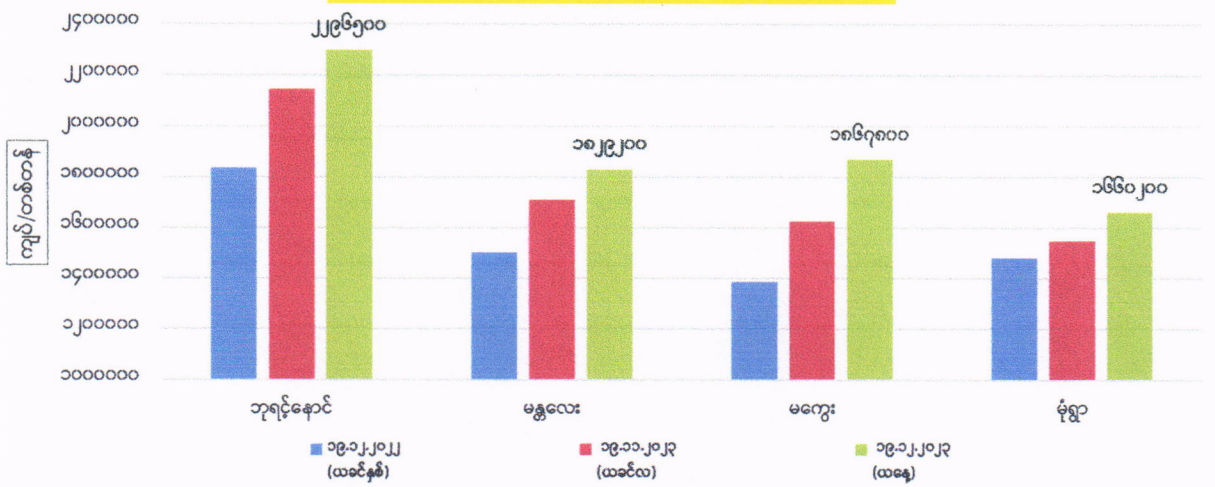


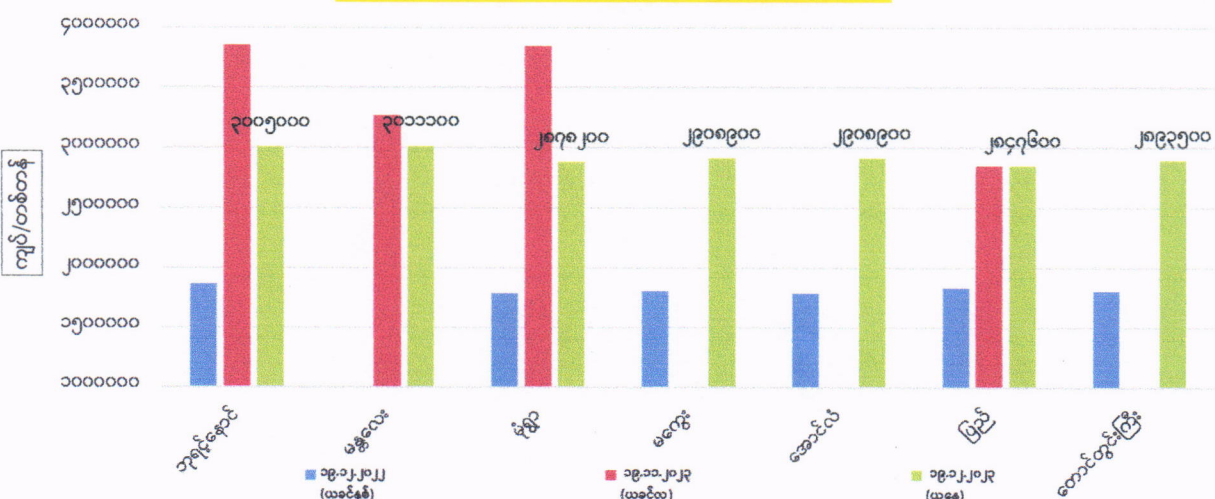
ကုန်စည်ဒိုင်အလိုက် မတ်ပဲ ပြည်တွင်း တစ်တန်ဈေးနှုန်းများ



ကုန်စည်ဒိုင်အလိုက် ပဲတီစိမ်း ပြည်တွင်း တစ်တန်ဈေးနှုန်းများ



ကုန်စည်ဒိုင်အလိုက် ပဲစင်းငုံ ပြည်တွင်း တစ်တန်ဈေးနှုန်းများ



ကုန်စည်ခိုင်အလိုက် မတ်ပဲ(Raw)တစ်တန် ဈေးနှုန်းများ ဖြစ်ပေါ်မှု နှိုင်းယှဉ်ချက်ဇယား

ရေတွက်ပုံ - ကျပ်/တန်

စဉ်	ကုန်စည်ခိုင်အမည်	ယနေ့ ၁၉.၁၂.၂၀၂၃	ယခင်နေ့ ၁၈.၁၂.၂၀၂၃	နှိုင်းယှဉ်ချက်	သုံးသပ်ချက်
၁	ဘုရင့်နောင်ကုန်စည်ခိုင်	၂၉၅၁၇၀၀	၂၉၈၂၃၀၀	↓ -၃၀၆၀၀	ဘုရင့်နောင်၊ ပြည်နှင့် ဟင်္သာတကုန်စည်ခိုင်တို့တွင် ဈေးနှုန်းများ ကျဆင်းနေကြောင်း၊ မကွေးကုန်စည်ခိုင်တွင် ဈေးနှုန်းမြင့်တက်နေပြီး တောင်တွင်းကြီးကုန်စည်ခိုင်တွင် ဈေးနှုန်းတည်ငြိမ်နေကြောင်း သိရှိရပါသည်။
၂	မကွေးကုန်စည်ခိုင်	၂၈၁၆၉၀၀	၂၇၅၅၈၀၀	↑ ၆၁၁၀၀	
၃	ပြည်ကုန်စည်ခိုင်	၂၉၀၈၉၀၀	၂၉၃၉၅၀၀	↓ -၃၀၆၀၀	
၄	ဟင်္သာတကုန်စည်ခိုင်	၂၈၇၈၂၀၀	၂၉၀၈၉၀၀	↓ -၃၀၇၀၀	
၅	တောင်တွင်းကြီးကုန်စည်ခိုင်	၂၈၁၆၉၀၀	၂၈၁၆၉၀၀	▬ -	

ကုန်စည်ခိုင်အလိုက် ပဲတီစိမ်းတစ်တန်ဈေးနှုန်းများ ဖြစ်ပေါ်မှု နှိုင်းယှဉ်ချက်ဇယား

စဉ်	ကုန်စည်ခိုင်အမည်	ယနေ့ ၁၉.၁၂.၂၀၂၃	ယခင်နေ့ ၁၈.၁၂.၂၀၂၃	နှိုင်းယှဉ်ချက်	သုံးသပ်ချက်
၁	ဘုရင့်နောင်ကုန်စည်ခိုင်(ခရမ်းရွှေဝါ)	၂၂၉၆၅၀၀	၂၂၉၆၅၀၀	▬ -	ဘုရင့်နောင်တွင် ဈေးနှုန်းများတည်ငြိမ်နေကြောင်း၊ မန္တလေးနှင့် မုံရွာကုန်စည်ခိုင်တို့တွင် ဈေးနှုန်းများ ကျဆင်းနေပြီး မကွေးကုန်စည်ခိုင်တွင် ဈေးနှုန်းမြင့်တက်နေကြောင်း သိရှိရပါသည်။
၂	မန္တလေးကုန်စည်ခိုင်(သစ်)	၁၈၂၉၂၀၀	၁၈၅၀၆၀၀	↓ -၂၁၄၀၀	
၃	မကွေးကုန်စည်ခိုင်	၁၈၆၇၈၀၀	၁၇၇၅၉၀၀	↑ ၉၁၉၀၀	
၄	မုံရွာကုန်စည်ခိုင်	၁၆၆၀၂၀၀	၁၇၄၀၄၀၀	↓ -၈၀၂၀၀	

ကုန်စည်ခိုင်အလိုက် ပဲစင်းငုံတစ်တန်ဈေးနှုန်းများ ဖြစ်ပေါ်မှု နှိုင်းယှဉ်ချက်ဇယား

စဉ်	ကုန်စည်ခိုင်အမည်	ယနေ့ ၁၉.၁၂.၂၀၂၃	ယခင်နေ့ ၁၈.၁၂.၂၀၂၃	နှိုင်းယှဉ်ချက်	သုံးသပ်ချက်
၁	ဘုရင့်နောင်ကုန်စည်ခိုင်(သစ်)	၃၀၀၅၀၀၀	၃၀၄၀၀၀၀	↓ -၃၅၀၀၀	ဘုရင့်နောင်၊ မုံရွာ၊ မကွေး၊ အောင်လံနှင့် တောင်တွင်းကြီးကုန်စည်ခိုင်တို့တွင် ဈေးနှုန်းများ ကျဆင်းနေပြီး မန္တလေးနှင့် ပြည်ကုန်စည်ခိုင်တို့တွင် ဈေးနှုန်းများတည်ငြိမ်နေကြောင်း သိရှိရပါသည်။
၂	မန္တလေးကုန်စည်ခိုင်	၃၀၁၁၀၀	၃၀၁၁၀၀	▬ -	
၃	မုံရွာကုန်စည်ခိုင်(သစ်)	၂၈၇၈၂၀၀	၂၉၇၀၁၀၀	↓ -၉၁၉၀၀	
၄	မကွေးကုန်စည်ခိုင်	၂၉၀၈၉၀၀	၂၉၇၀၁၀၀	↓ -၆၁၂၀၀	
၅	အောင်လံကုန်စည်ခိုင်	၂၉၀၈၉၀၀	၂၉၅၄၈၀၀	↓ -၄၅၉၀၀	
၆	ပြည်ကုန်စည်ခိုင်	၂၈၄၇၆၀၀	၂၈၄၇၆၀၀	▬ -	
၇	တောင်တွင်းကြီးကုန်စည်ခိုင်	၂၈၉၃၅၀၀	၂၉၂၇၂၀၀	↓ -၃၃၇၀၀	

FOB ရန်ကုန်နှင့် နိုင်ငံတကာတွင် ဖြစ်ပေါ်နေသော မတ်ပဲ၊ ပဲတီစိမ်းနှင့် ပဲစင်းငုံ ဈေးနှုန်းများ (၁၉.၁၂.၂၀၂၃ရက်နေ့)

ရေတွက်ပုံ-USD/MT

စဉ်	နိုင်ငံ	မတ်ပဲ	ပဲတီစိမ်း	ပဲစင်းငုံ	မှတ်ချက်
၁	အိန္ဒိယ	၁၀၃၂	၁၀၂၀	၁၁၅၂	အိန္ဒိယနိုင်ငံဈေးမှာ etradeတွင်ဖြစ်ပေါ်နေသော ဈေးနှုန်းဖြစ်ပြီး ရန်ကုန်ဈေးမှာ ဘုရင့်နောင်ကုန်စည်ခိုင်တွင် ဖြစ်ပေါ်နေသောဈေးနှုန်းဖြစ်ပါသည်။
၂	တရုတ်	၈၇၅	၈၀၆		
၃	ရန်ကုန်	၉၈၀	၇၂၀	၁၀၆၀	