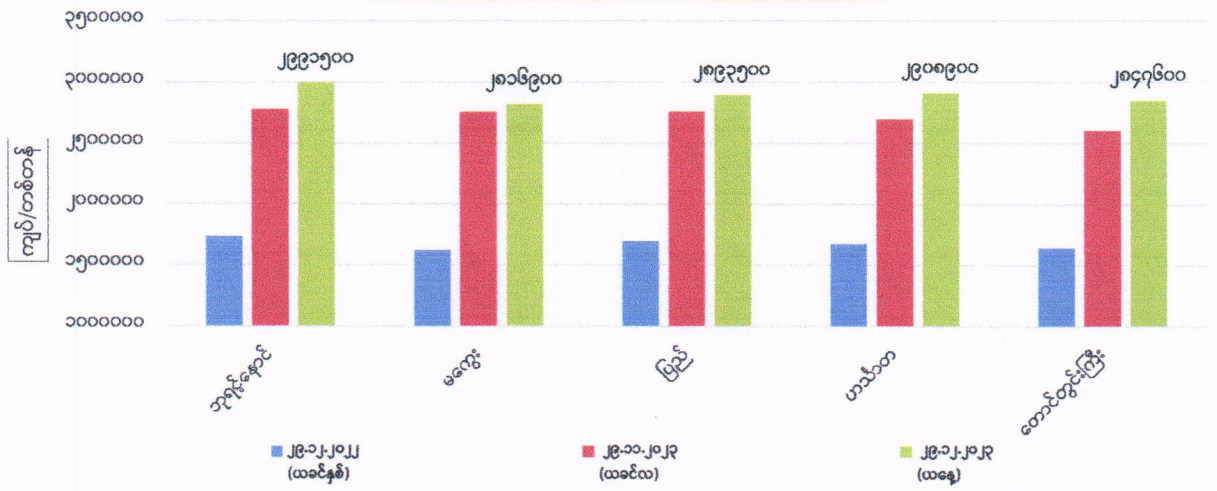
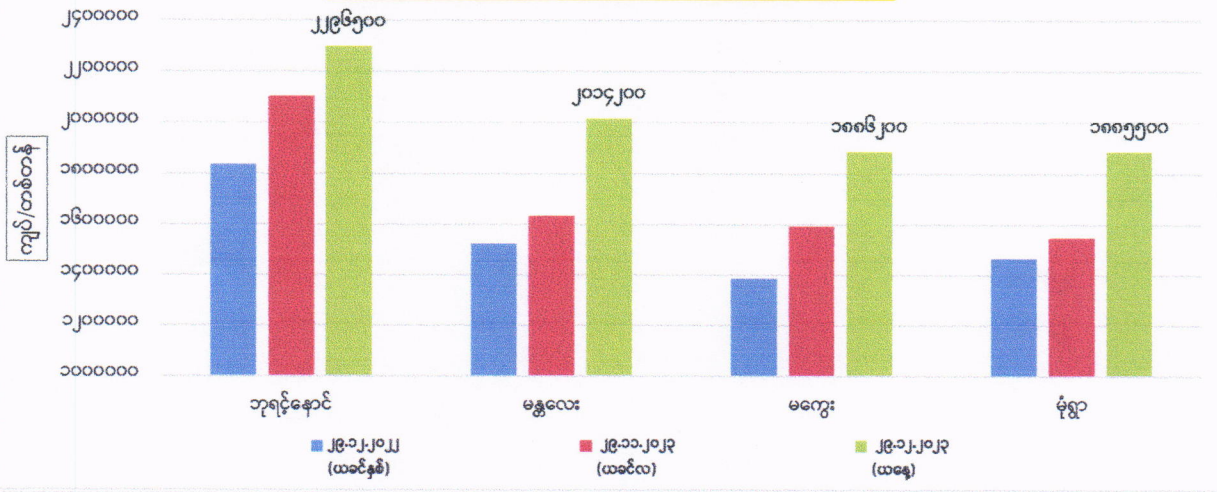


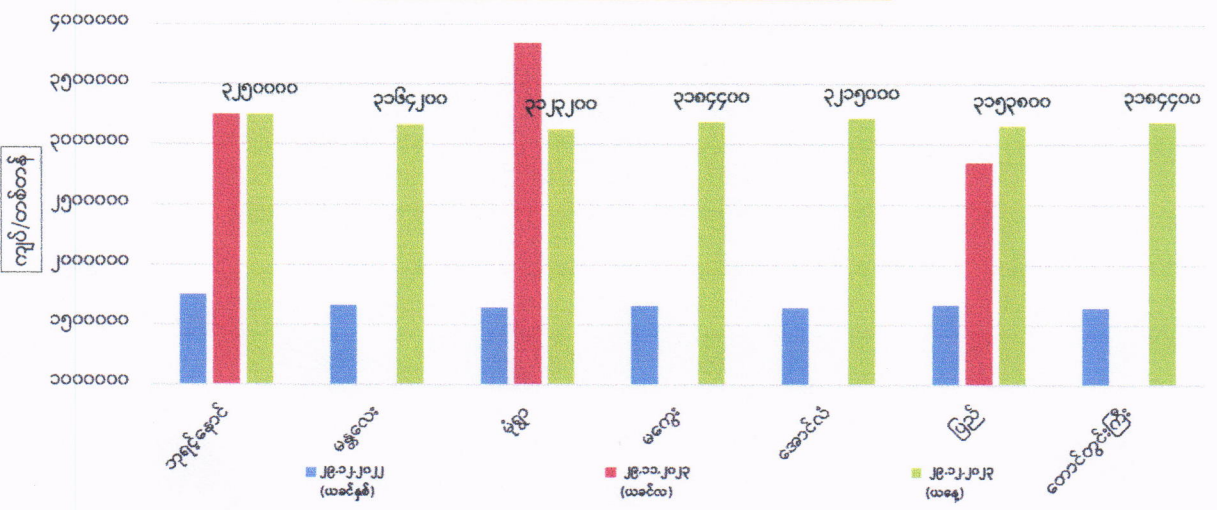
ကုန်စည်ခိုင်အလိုက် မတ်ပဲ ပြည်တွင်း တစ်တန်ဈေးနှုန်းများ



ကုန်စည်ခိုင်အလိုက် ပဲတီစိမ်း ပြည်တွင်း တစ်တန်ဈေးနှုန်းများ



ကုန်စည်ခိုင်အလိုက် ပဲစင်းငုံ ပြည်တွင်း တစ်တန်ဈေးနှုန်းများ



ကုန်စည်ခိုင်အလိုက် မတ်ပဲ (Raw) တစ်တန် ဈေးနှုန်းများ ဖြစ်ပေါ်မှု နှိုင်းယှဉ်ချက်ဇယား

ရေတွက်ပုံ - ကျပ်/တန်

စဉ်	ကုန်စည်ခိုင်အမည်	ယနေ့ ၂၉.၁၂.၂၀၂၃	ယခင်နေ့ ၂၈.၁၂.၂၀၂၃	နှိုင်းယှဉ်ချက်	သုံးသပ်ချက်
၁	ဘုရင့်နောင်ကုန်စည်ခိုင်	၂၉၉၁၅၀၀	၂၉၉၁၅၀၀	▬	ဘုရင့်နောင်၊ မကွေးနှင့် တောင်တွင်းကြီးကုန်စည်ခိုင်တို့တွင် ဈေးနှုန်းများ တည်ငြိမ်နေပြီး ဟင်္သာတနှင့် ပြည်ကုန်စည်ခိုင်တို့တွင် ဈေးနှုန်းများ ကျဆင်းနေကြောင်း သိရှိရပါသည်။
၂	မကွေးကုန်စည်ခိုင်	၂၈၁၆၉၀၀	၂၈၁၆၉၀၀	▬	
၃	ပြည်ကုန်စည်ခိုင်	၂၈၉၃၅၀၀	၂၉၂၄၂၀၀	↓ -၃၀၇၀၀	
၄	ဟင်္သာတကုန်စည်ခိုင်	၂၉၀၈၉၀၀	၂၉၂၃၅၀၀	↓ -၁၄၆၀၀	
၅	တောင်တွင်းကြီးကုန်စည်ခိုင်	၂၈၄၇၆၀၀	၂၈၄၇၆၀၀	▬	

ကုန်စည်ခိုင်အလိုက် ပဲတီစိမ်းတစ်တန်ဈေးနှုန်းများ ဖြစ်ပေါ်မှု နှိုင်းယှဉ်ချက်ဇယား

စဉ်	ကုန်စည်ခိုင်အမည်	ယနေ့ ၂၉.၁၂.၂၀၂၃	ယခင်နေ့ ၂၈.၁၂.၂၀၂၃	နှိုင်းယှဉ်ချက်	သုံးသပ်ချက်
၁	ဘုရင့်နောင်ကုန်စည်ခိုင်(ခရမ်းရွှေဝါ)	၂၂၉၆၅၀၀	၂၂၉၆၅၀၀	▬	ဘုရင့်နောင်၊ မကွေးနှင့် မုံရွာကုန်စည်ခိုင်တို့တွင် ဈေးနှုန်းများ တည်ငြိမ်နေပြီး မန္တလေးကုန်စည်ခိုင်တွင် ဈေးနှုန်းမြင့်တက်နေကြောင်း သိရှိရပါသည်။
၂	မန္တလေးကုန်စည်ခိုင်(သစ်)	၂၀၁၄၂၀၀	၁၉၅၉၆၀၀	↑ ၅၄၆၀၀	
၃	မကွေးကုန်စည်ခိုင်	၁၈၈၆၂၀၀	၁၈၈၆၂၀၀	▬	
၄	မုံရွာကုန်စည်ခိုင်	၁၈၈၅၅၀၀	၁၈၆၉၆၀၀	▬	

ကုန်စည်ခိုင်အလိုက် ပဲစင်းငုံတစ်တန်ဈေးနှုန်းများ ဖြစ်ပေါ်မှု နှိုင်းယှဉ်ချက်ဇယား

စဉ်	ကုန်စည်ခိုင်အမည်	ယနေ့ ၂၉.၁၂.၂၀၂၃	ယခင်နေ့ ၂၈.၁၂.၂၀၂၃	နှိုင်းယှဉ်ချက်	သုံးသပ်ချက်
၁	ဘုရင့်နောင်ကုန်စည်ခိုင်(သစ်)	၃၂၅၀၀၀၀	၃၂၈၀၀၀၀	↓ -၃၀၀၀၀	ဘုရင့်နောင်၊ မန္တလေးနှင့် မုံရွာကုန်စည်ခိုင်တို့တွင် ဈေးနှုန်းများ ကျဆင်းနေကြောင်း၊ ပြည်ကုန်စည်ခိုင်တွင် ဈေးနှုန်းများ မြင့်တက်နေပြီး မကွေး၊ အောင်လံနှင့် တောင်တွင်းကြီးကုန်စည်ခိုင်တို့တွင် ဈေးနှုန်းများ တည်ငြိမ်နေကြောင်း သိရှိရပါသည်။ ဘုရင့်နောင်ကုန်စည်ခိုင်တွင် ပဲစင်းငုံ RC 2024 Crop ထွက် (၁၁၅)တန် အရောင်းအဝယ်ရှိကြောင်း သိရှိရပါသည်။
၂	မန္တလေးကုန်စည်ခိုင်	၃၁၆၄၂၀၀	၃၃၁၇၃၀၀	↓ -၁၅၁၀၀	
၃	မုံရွာကုန်စည်ခိုင်(သစ်)	၃၁၂၃၂၀၀	၃၁၉၉၇၀၀	↓ -၇၆၆၀၀	
၄	မကွေးကုန်စည်ခိုင်	၃၁၈၄၄၀၀	၃၁၈၄၄၀၀	▬	
၅	အောင်လံကုန်စည်ခိုင်	၃၂၁၅၀၀၀	၃၂၁၅၀၀၀	▬	
၆	ပြည်ကုန်စည်ခိုင်	၃၁၅၃၈၀၀	၂၈၄၇၆၀၀	↑ ၃၀၆၂၀၀	
၇	တောင်တွင်းကြီးကုန်စည်ခိုင်	၃၁၈၄၄၀၀	၃၁၈၄၄၀၀	▬	

FOB ရန်ကုန်နှင့် နိုင်ငံတကာတွင် ဖြစ်ပေါ်နေသော မတ်ပဲ၊ ပဲတီစိမ်းနှင့် ပဲစင်းငုံ ဈေးနှုန်းများ (၂၉.၁၂.၂၀၂၃ရက်နေ့)

ရေတွက်ပုံ-USD/MT

စဉ်	နိုင်ငံ	မတ်ပဲ	ပဲတီစိမ်း	ပဲစင်းငုံ	မှတ်ချက်
၁	အိန္ဒိယ	၁၀၃၂	၁၀၃၅	၁၁၅၈	အိန္ဒိယနိုင်ငံဈေးမှာ etradeတွင်ဖြစ်ပေါ်နေသော ဈေးနှုန်းဖြစ်ပြီး ရန်ကုန်ဈေးမှာ ဘုရင့်နောင်ကုန်စည်ခိုင်တွင် ဖြစ်ပေါ်နေသောဈေးနှုန်းဖြစ်ပါသည်။
၂	တရုတ်	၈၇၅	၈၀၆		
၃	ရန်ကုန်	၉၈၀	၇၃၀	၁၀၄၀	