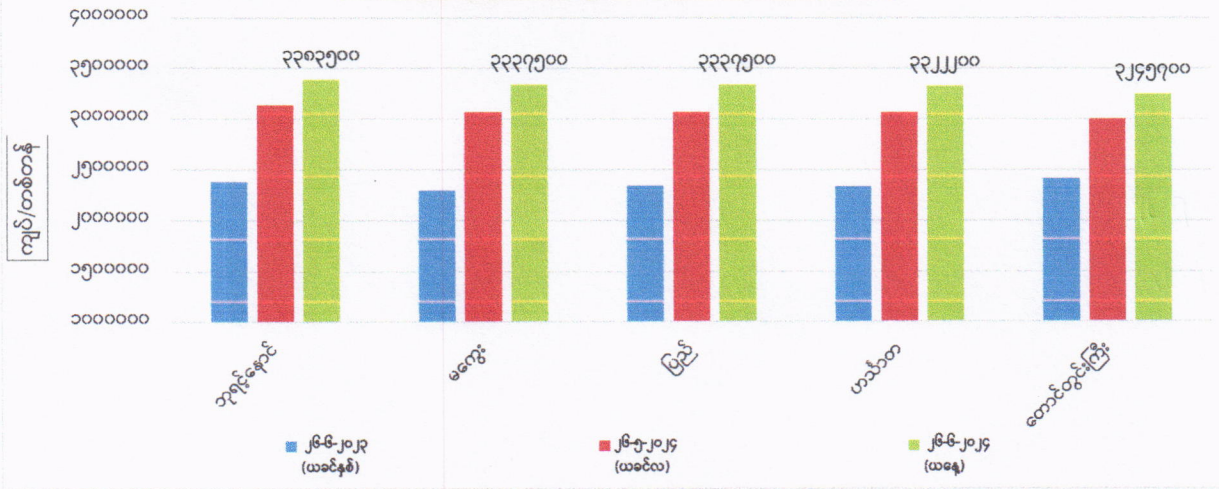
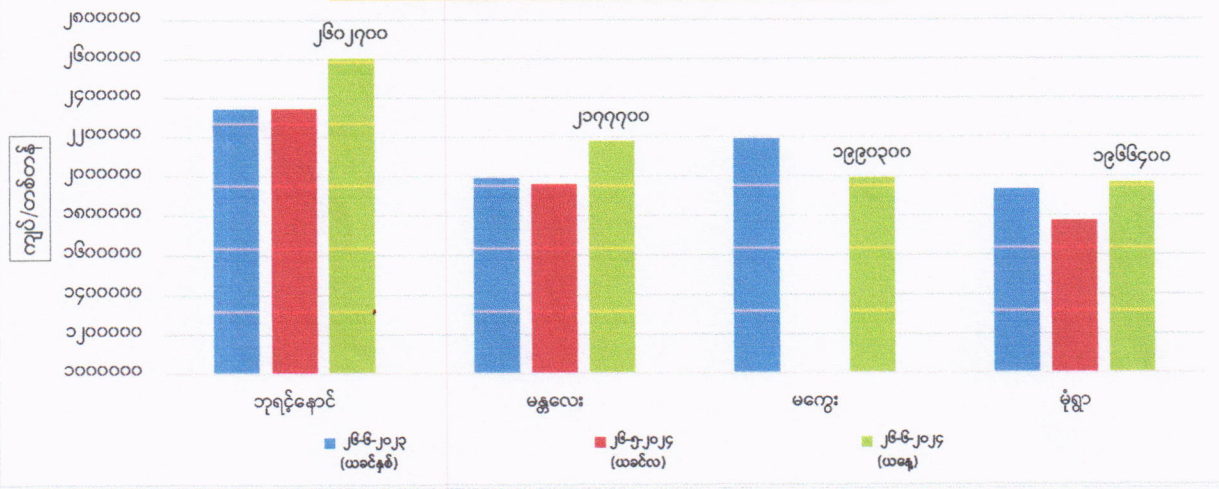


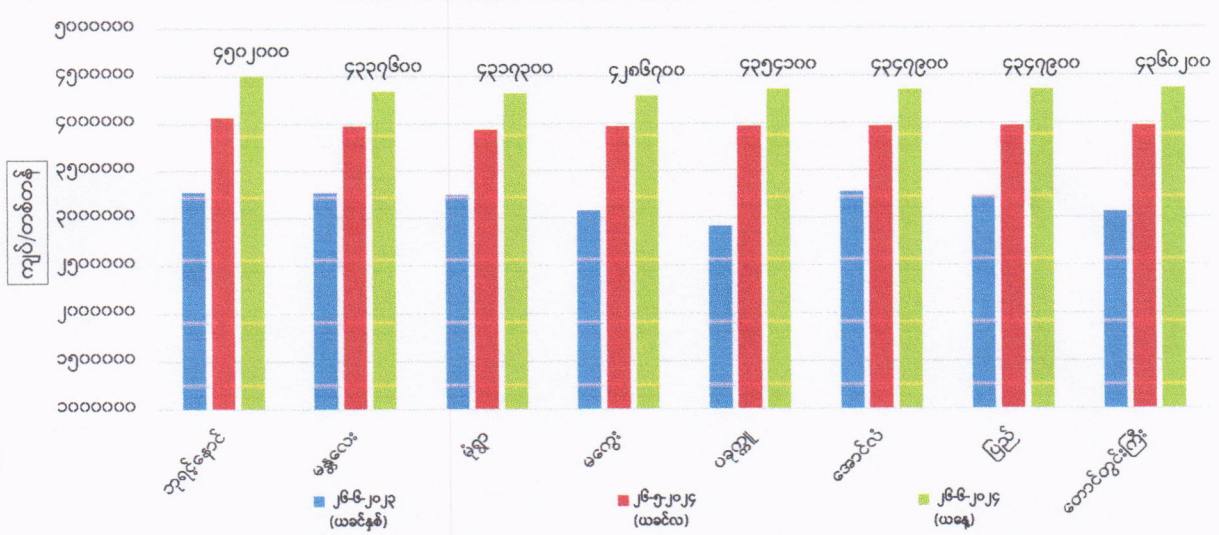
ကုန်စည်ဒိုင်အလိုက် မတ်ပဲ ပြည်တွင်း တစ်တန်ဈေးနှုန်းများ



ကုန်စည်ဒိုင်အလိုက် ပဲတီစိမ်း ပြည်တွင်း တစ်တန်ဈေးနှုန်းများ



ကုန်စည်ဒိုင်အလိုက် ပဲစင်းငုံ ပြည်တွင်း တစ်တန်ဈေးနှုန်းများ



ကုန်စည်ခိုင်အလိုက် မတ်ပဲ(Raw)တစ်တန် ဈေးနှုန်းများ ဖြစ်ပေါ်မှု နှိုင်းယှဉ်ချက်ဇယား

ရေတွက်ပုံ - ကျပ်/တန်

စဉ်	ကုန်စည်ခိုင်အမည်	ယနေ့ ၂၆-၆-၂၀၂၄	ယခင်နေ့ ၂၅-၆-၂၀၂၄	နှိုင်းယှဉ်ချက်	သုံးသပ်ချက်
၁	ဘုရင့်နောင်ကုန်စည်ခိုင်	၃၃၈၃၅၀၀	၃၃၆၅၁၀၀	↑ ၁၈၄၀၀	ဘုရင့်နောင်၊ ပြည်၊ ဟင်္သာတနှင့် တောင်တွင်းကြီးကုန်စည်ခိုင်တို့တွင် ဈေးနှုန်းများ မြင့်တက်နေပြီး မကွေးကုန်စည်ခိုင်တွင် ဈေးနှုန်းတည်ငြိမ်နေကြောင်း သိရှိရပါသည်။ မတ်ပဲ FAQ/RC (2024 Crop) ထွက် ၁၁၅တန် အရောင်းအဝယ်ရှိကြောင်း သိရှိရပါသည်။
၂	မကွေးကုန်စည်ခိုင်	၃၃၃၇၅၀၀	၃၃၃၇၅၀၀	▬	
၃	ပြည်ကုန်စည်ခိုင်	၃၃၃၇၅၀၀	၃၂၉၁၆၀၀	↑ ၄၅၉၀၀	
၄	ဟင်္သာတကုန်စည်ခိုင်	၃၃၂၂၂၀၀	၃၂၇၆၃၀၀	↑ ၄၅၉၀၀	
၅	တောင်တွင်းကြီးကုန်စည်ခိုင်	၃၂၄၅၇၀၀	၃၂၁၅၀၀၀	↑ ၃၀၇၀၀	

ကုန်စည်ခိုင်အလိုက် ပဲတီစိမ်းတစ်တန် ဈေးနှုန်းများ ဖြစ်ပေါ်မှု နှိုင်းယှဉ်ချက်ဇယား

စဉ်	ကုန်စည်ခိုင်အမည်	ယနေ့ ၂၆-၆-၂၀၂၄	ယခင်နေ့ ၂၅-၆-၂၀၂၄	နှိုင်းယှဉ်ချက်	သုံးသပ်ချက်
၁	ဘုရင့်နောင်ကုန်စည်ခိုင်(ခရမ်းရွှေဝါ)	၂၆၀၂၇၀၀	၂၆၀၂၇၀၀	▬	ဘုရင့်နောင်၊ မန္တလေး၊ မကွေးနှင့် မုံရွာကုန်စည်ခိုင်တို့တွင် ဈေးနှုန်းများ ဈေးနှုန်းတည်ငြိမ်နေကြောင်း သိရှိရပါသည်။
၂	မန္တလေးကုန်စည်ခိုင်(သစ်)	၂၁၇၇၇၀၀	၂၁၇၇၇၀၀	▬	
၃	မကွေးကုန်စည်ခိုင်	၁၉၉၀၃၀၀	၁၉၉၀၃၀၀	▬	
၄	မုံရွာကုန်စည်ခိုင်	၁၉၆၆၄၀၀	၁၉၆၆၄၀၀	▬	

ကုန်စည်ခိုင်အလိုက် ပဲစင်းငုံတစ်တန် ဈေးနှုန်းများ ဖြစ်ပေါ်မှု နှိုင်းယှဉ်ချက်ဇယား

စဉ်	ကုန်စည်ခိုင်အမည်	ယနေ့ ၂၆-၆-၂၀၂၄	ယခင်နေ့ ၂၅-၆-၂၀၂၄	နှိုင်းယှဉ်ချက်	သုံးသပ်ချက်
၁	ဘုရင့်နောင်ကုန်စည်ခိုင်(သစ်)	၄၅၀၂၀၀၀	၄၄၅၅၀၀၀	↑ ၄၇၀၀၀	ဘုရင့်နောင်၊ ပခုက္ကူ၊ အောင်လံနှင့် တောင်တွင်းကြီးကုန်စည်ခိုင်တို့တွင် ဈေးနှုန်းများ မြင့်တက်နေကြောင်း၊ မုံရွာကုန်စည်ခိုင်တွင် ဈေးနှုန်းကျဆင်းနေပြီး မန္တလေး၊ မကွေးနှင့် ပြည်ကုန်စည်ခိုင်တို့တွင် ဈေးနှုန်းများ တည်ငြိမ်နေကြောင်း သိရှိရပါသည်။
၂	မန္တလေးကုန်စည်ခိုင်	၄၃၃၇၆၀၀	၄၃၃၇၆၀၀	▬	
၃	မုံရွာကုန်စည်ခိုင်(သစ်)	၄၃၁၇၃၀၀	၄၃၄၇၉၀၀	↓ -၃၀၆၀၀	
၄	မကွေးကုန်စည်ခိုင်	၄၂၈၆၇၀၀	၄၂၈၆၇၀၀	▬	
၅	ပခုက္ကူကုန်စည်ခိုင်	၄၃၅၄၁၀၀	၄၃၁၇၃၀၀	↑ ၃၆၈၀၀	
၆	အောင်လံကုန်စည်ခိုင်	၄၃၄၇၉၀၀	၄၃၁၇၃၀၀	↑ ၃၀၆၀၀	
၇	ပြည်ကုန်စည်ခိုင်	၄၃၄၇၉၀၀	၄၃၄၇၉၀၀	▬	
၈	တောင်တွင်းကြီးကုန်စည်ခိုင်	၄၃၆၀၂၀၀	၄၃၄၇၉၀၀	↑ ၁၂၃၀၀	

FOB ရန်ကုန်နှင့် နိုင်ငံတကာတွင် ဖြစ်ပေါ်နေသော မတ်ပဲ၊ ပဲတီစိမ်းနှင့် ပဲစင်းငုံ ဈေးနှုန်းများ (၂၆-၆-၂၀၂၄ရက်နေ့)

ရေတွက်ပုံ-USD/MT

စဉ်	နိုင်ငံ	မတ်ပဲ	ပဲတီစိမ်း	ပဲစင်းငုံ	မှတ်ချက်
၁	အိန္ဒိယ	၁၀၈၀	၉၉၆	၁၃၅၆	အိန္ဒိယနိုင်ငံဈေးမှာ etradeတွင်ဖြစ်ပေါ်နေသော ဈေးနှုန်းဖြစ်ပြီး ရန်ကုန်ဈေးမှာ ဘုရင့်နောင်ကုန်စည်ခိုင်တွင် ဖြစ်ပေါ်နေသော ဈေးနှုန်းဖြစ်ပါသည်။
၂	တရုတ်	၈၇၅	၈၀၆		
၃	ရန်ကုန်	၁၀၂၅	၇၃၀	၁၃၆၀	