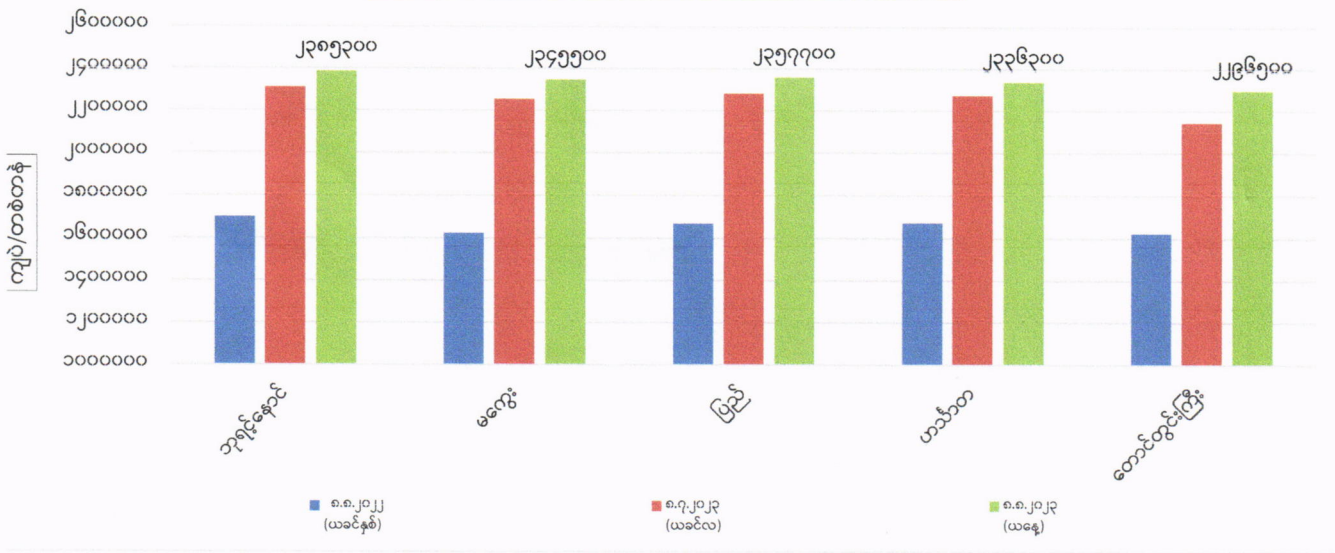
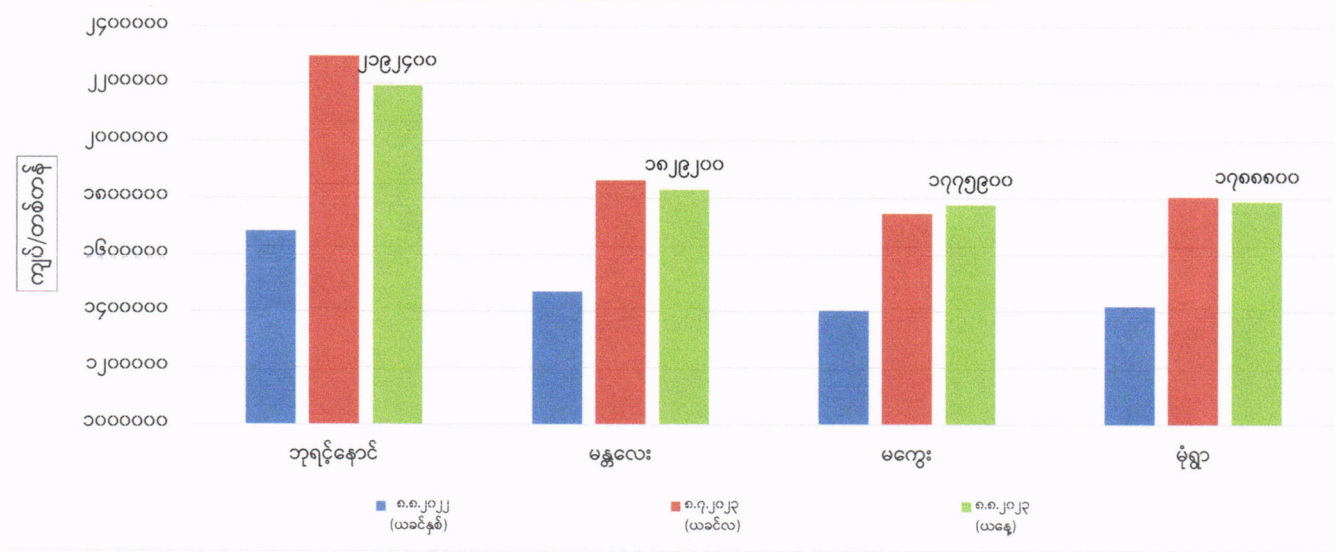


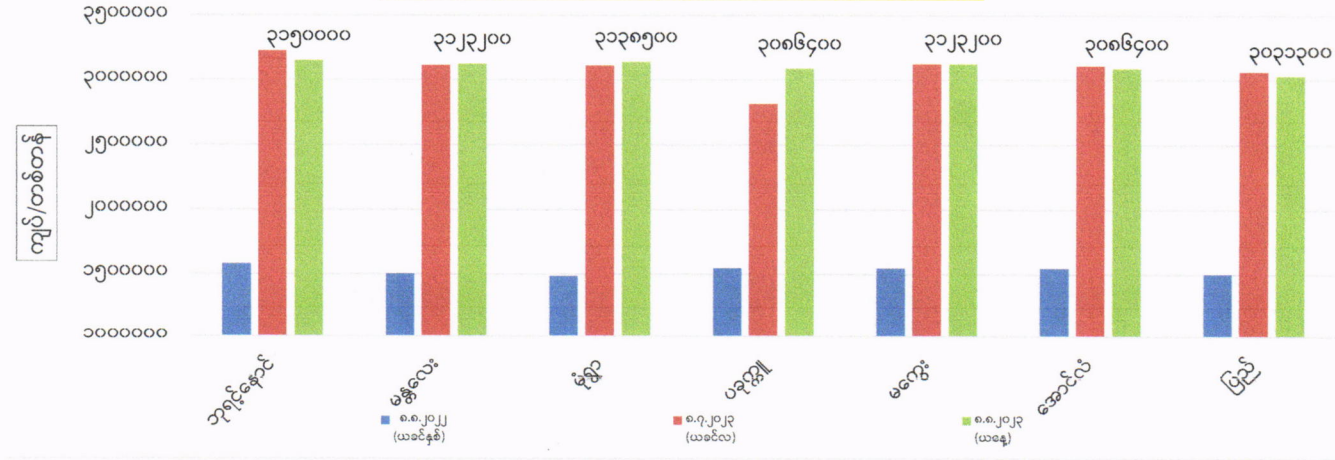
ကုန်စည်ခိုင်အလိုက် မတ်ပဲ ပြည်တွင်း တစ်တန်ဈေးနှုန်းများ



ကုန်စည်ခိုင်အလိုက် ပဲတီစိမ်း ပြည်တွင်း တစ်တန်ဈေးနှုန်းများ



ကုန်စည်ခိုင်အလိုက် ပဲစင်းငုံ ပြည်တွင်း တစ်တန်ဈေးနှုန်းများ



ကုန်စည်ခွင်အလိုက် မတ်ပဲ (Raw)တစ်တန် ဈေးနှုန်းများ ဖြစ်ပေါ်မှု နှိုင်းယှဉ်ချက်ဇယား

ပူးတွဲ

ရေတွက်ပုံ - ကျပ်/တန်

စဉ်	ကုန်စည်ခွင်အမည်	ယနေ့ ၈.၈.၂၀၂၃	ယခင်နေ့ ၇.၈.၂၀၂၃	နှိုင်းယှဉ်ချက်	သုံးသပ်ချက်
၁	ဘရင်နောင်ကုန်စည်ခွင်	၂၃၈၅၃၀၀	၂၃၉၄၀၀	↓ -၉၁၀၀	
၂	မကွေးကုန်စည်ခွင်	၂၃၄၅၅၀၀	၂၃၄၅၅၀၀	-	
၃	ပြည်ကုန်စည်ခွင်	၂၃၅၇၇၀၀	၂၃၅၇၇၀၀	-	
၄	ဟင်္သာတကုန်စည်ခွင်	၂၃၃၆၃၀၀	၂၃၄၂၄၀၀	↓ -၆၁၀၀	
၅	တောင်တွင်းကြီးကုန်စည်ခွင်	၂၂၉၆၅၀၀	၂၂၉၆၅၀၀	-	

ဘရင်နောင်နှင့် ဟင်္သာတကုန်စည်ခွင်တို့တွင် ဈေးနှုန်းများ ကျဆင်းနေပြီး မကွေး၊ ပြည်နှင့် တောင်တွင်းကြီးကုန်စည်ခွင်တို့တွင် ဈေးနှုန်းများ တည်ငြိမ်နေကြောင်း သိရှိရပါသည်။

ကုန်စည်ခွင်အလိုက် ပဲတီစိမ်းတစ်တန်ဈေးနှုန်းများ ဖြစ်ပေါ်မှု နှိုင်းယှဉ်ချက်ဇယား

စဉ်	ကုန်စည်ခွင်အမည်	ယနေ့ ၈.၈.၂၀၂၃	ယခင်နေ့ ၇.၈.၂၀၂၃	နှိုင်းယှဉ်ချက်	သုံးသပ်ချက်
၁	ဘရင်နောင်ကုန်စည်ခွင်(ရမ်းရွှေပါ)	၂၁၉၂၄၀၀	၂၁၉၂၄၀၀	-	
၂	မန္တလေးကုန်စည်ခွင်	၁၈၂၉၂၀၀	၁၈၅၀၆၀၀	↓ -၂၁၄၀၀	
၃	မကွေးကုန်စည်ခွင်	၁၇၇၅၉၀၀	၁၇၇၅၉၀၀	-	
၄	မုံရွာကုန်စည်ခွင်	၁၇၈၈၀၀	၁၇၈၈၀၀	-	

ဘရင်နောင်၊ မကွေးနှင့် မုံရွာကုန်စည်ခွင်တို့တွင် ဈေးနှုန်းများတည်ငြိမ်နေပြီး မန္တလေးကုန်စည်ခွင်တွင်ဈေးနှုန်းကျဆင်းနေကြောင်း သိရှိရပါသည်။

ကုန်စည်ခွင်အလိုက် ပဲစင်းငုံတစ်တန်ဈေးနှုန်းများ ဖြစ်ပေါ်မှု နှိုင်းယှဉ်ချက်ဇယား

စဉ်	ကုန်စည်ခွင်အမည်	ယနေ့ ၈.၈.၂၀၂၃	ယခင်နေ့ ၇.၈.၂၀၂၃	နှိုင်းယှဉ်ချက်	သုံးသပ်ချက်
၁	ဘရင်နောင်ကုန်စည်ခွင်	၃၁၅၀၀၀၀	၃၂၃၄၀၀၀	↓ -၈၄၀၀၀	
၂	မန္တလေးကုန်စည်ခွင်	၃၁၂၃၂၀၀	၃၁၆၄၂၀၀	↓ -၄၁၀၀၀	
၃	မုံရွာကုန်စည်ခွင်	၃၁၃၈၅၀၀	၃၁၆၆၁၀၀	↓ -၂၇၆၀၀	
၄	ပခုက္ကူကုန်စည်ခွင်	၃၀၈၆၄၀၀	၃၁၂၃၂၀၀	↓ -၃၆၆၀၀	
၅	မကွေးကုန်စည်ခွင်	၃၁၂၃၂၀၀	၃၁၂၃၂၀၀	-	
၆	အောင်လံကုန်စည်ခွင်	၃၀၈၆၄၀၀	၃၁၂၃၂၀၀	↓ -၃၆၆၀၀	
၇	ပြည်ကုန်စည်ခွင်	၃၀၃၁၃၀၀	၃၀၃၁၃၀၀	-	

ဘရင်နောင်၊ မန္တလေး၊ မုံရွာ၊ ပခုက္ကူနှင့် အောင်လံကုန်စည်ခွင်တို့တွင် ဈေးနှုန်းများကျဆင်းနေပြီး မကွေးနှင့် ပြည်ကုန်စည်ခွင်တို့တွင် ဈေးနှုန်းများ တည်ငြိမ်နေကြောင်း သိရှိရပါသည်။

FOB ရန်ကုန်နှင့် နိုင်ငံတကာတွင် ဖြစ်ပေါ်နေသော မတ်ပဲ ပဲတီစိမ်းနှင့် ပဲစင်းငုံ ဈေးနှုန်းများ (၈.၈.၂၀၂၃ရက်နေ့)

ရေတွက်ပုံ-US\$/MT

စဉ်	နှိုင်း	မတ်ပဲ	ပဲတီစိမ်း	ပဲစင်းငုံ	မှတ်ချက်
၁	အိန္ဒိယ	၉၉၆	၉၃၀	၁၂၈	အိန္ဒိယနိုင်ငံဈေးမှာ etrade တွင်ဖြစ်ပေါ်နေသော ဈေးနှုန်းဖြစ်ပြီးရန်ကုန်ဈေးမှာဘရင်နောင်ကုန်စည်
၂	တရုတ်	၈၉၅	၈၂၃		ခွင်တွင်ဖြစ်ပေါ်နေသောဈေးနှုန်းဖြစ်ပါသည်။
၃	ရန်ကုန်	၉၂၅	၇၆၀	၁၁၈၀	