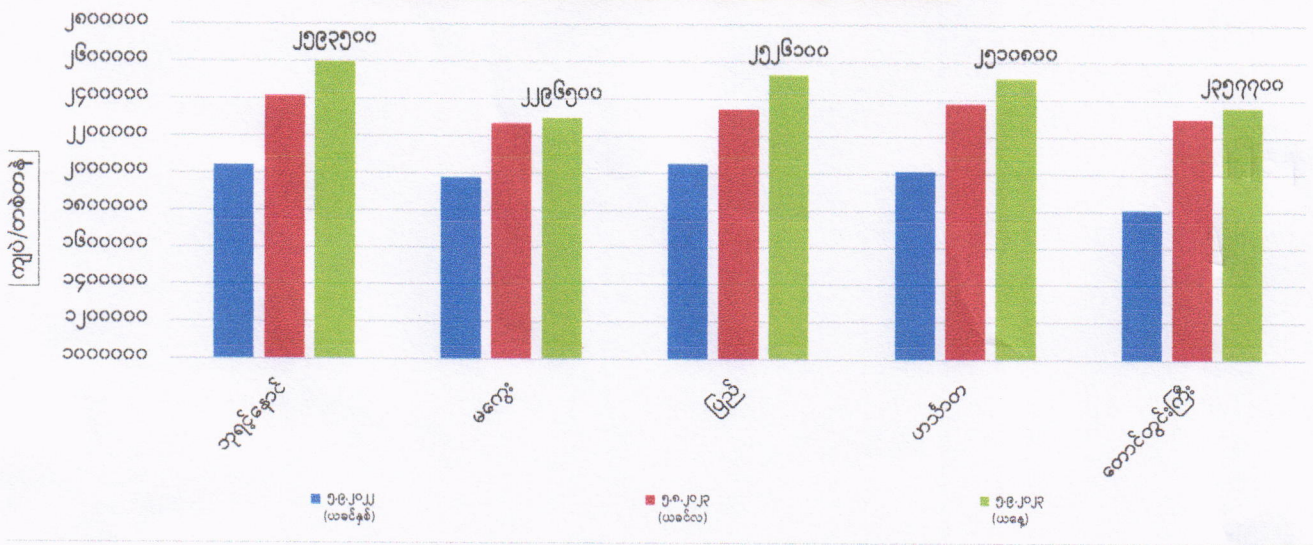
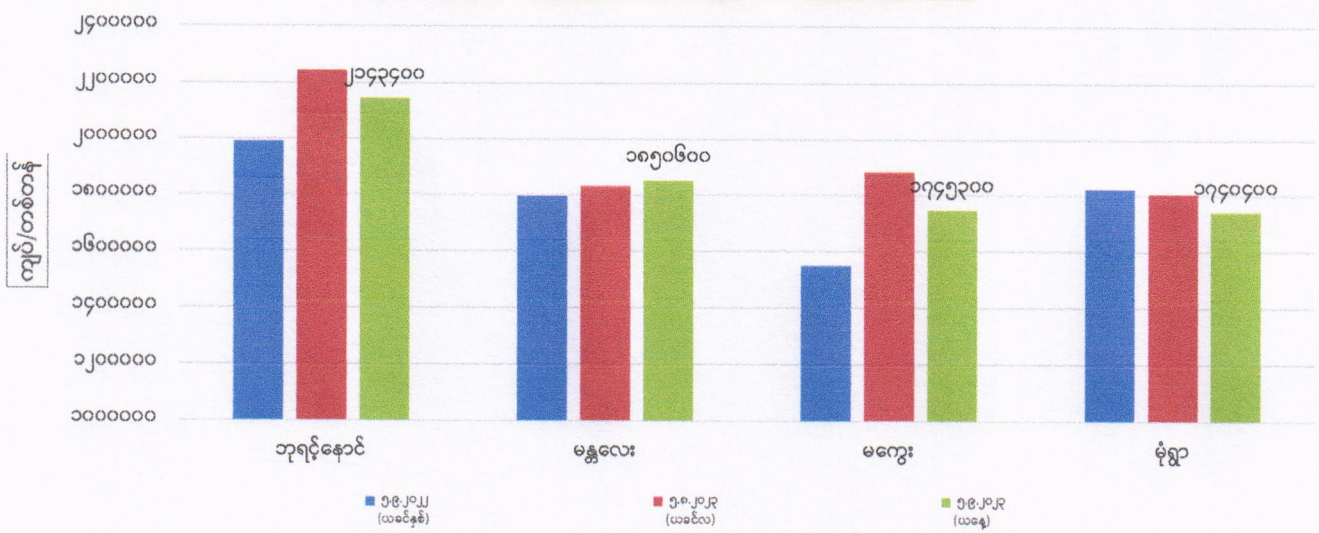


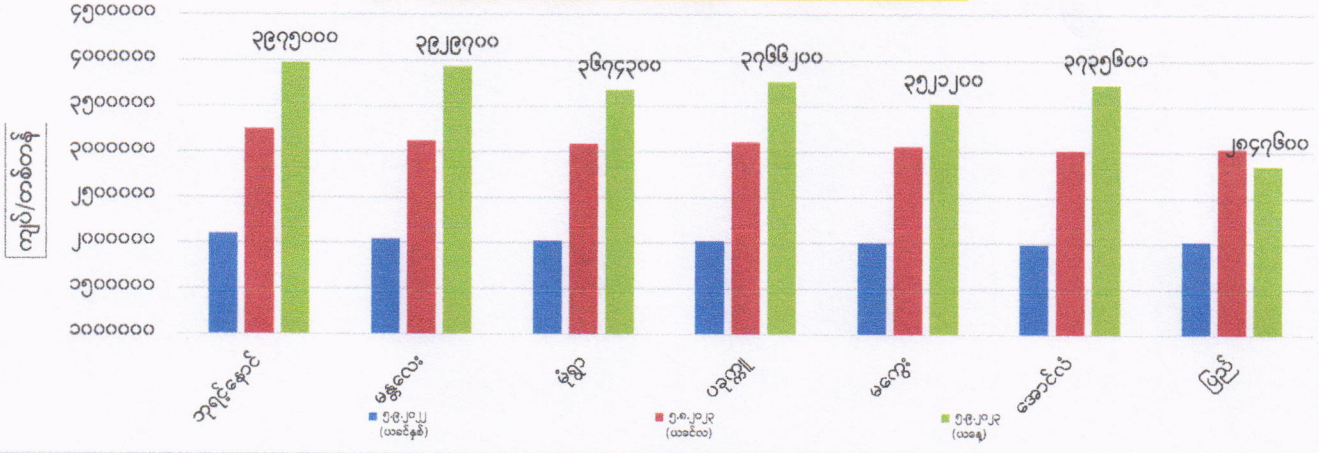
ကုန်စည်ခိုင်အလိုက် မတ်ပဲ ပြည်တွင်း တစ်တန်ဈေးနှုန်းများ



ကုန်စည်ခိုင်အလိုက် ပဲတီစိမ်း ပြည်တွင်း တစ်တန်ဈေးနှုန်းများ



ကုန်စည်ခိုင်အလိုက် ပဲစင်းငုံ ပြည်တွင်း တစ်တန်ဈေးနှုန်းများ



ကုန်စည်ခိုင်အလိုက် မတ်ပဲ(Raw)တစ်တန် ဈေးနှုန်းများ ဖြစ်ပေါ်မှု နှိုင်းယှဉ်ချက်ဇယား

ရေတွက်ပုံ - ကျပ်/တန်

စဉ်	ကုန်စည်ခိုင်အမည်	ယနေ့ ၅.၉.၂၀၂၃	ယခင်နေ့ ၄.၉.၂၀၂၃	နှိုင်းယှဉ်ချက်	သုံးသပ်ချက်
၁	ဘုရင့်နောင်ကုန်စည်ခိုင်	၂၅၉၃၅၀၀	၂၅၉၃၅၀၀	▬	-
၂	မကွေးကုန်စည်ခိုင်	၂၂၉၆၅၀၀	၂၂၉၆၅၀၀	▬	-
၃	ပြည်ကုန်စည်ခိုင်	၂၅၂၆၀၀၀	၂၅၂၆၀၀၀	▬	-
၄	ဟင်္သာတကုန်စည်ခိုင်	၂၅၁၀၈၀၀	၂၅၃၅၃၀၀	↓	-၂၄၅၀၀
၅	တောင်တွင်းကြီးကုန်စည်ခိုင်	၂၃၅၇၇၀၀	၂၃၅၇၇၀၀	▬	-

ကုန်စည်ခိုင်အလိုက် ပဲတီစိမ်းတစ်တန်ဈေးနှုန်းများ ဖြစ်ပေါ်မှု နှိုင်းယှဉ်ချက်ဇယား

စဉ်	ကုန်စည်ခိုင်အမည်	ယနေ့ ၅.၉.၂၀၂၃	ယခင်နေ့ ၄.၉.၂၀၂၃	နှိုင်းယှဉ်ချက်	သုံးသပ်ချက်
၁	ဘုရင့်နောင်ကုန်စည်ခိုင်(ခရမ်းရွှေဝါ)	၂၁၄၃၄၀၀	၂၁၄၃၄၀၀	▬	-
၂	မန္တလေးကုန်စည်ခိုင်	၁၈၅၀၆၀၀	၁၈၂၉၂၀၀	↑	၂၁၄၀၀
၃	မကွေးကုန်စည်ခိုင်	၁၇၄၅၃၀၀	၁၇၄၅၃၀၀	▬	-
၄	မုံရွာကုန်စည်ခိုင်	၁၇၄၀၄၀၀	၁၇၄၀၄၀၀	▬	-

ကုန်စည်ခိုင်အလိုက် ပဲစင်းငုံတစ်တန်ဈေးနှုန်းများ ဖြစ်ပေါ်မှု နှိုင်းယှဉ်ချက်ဇယား

စဉ်	ကုန်စည်ခိုင်အမည်	ယနေ့ ၅.၉.၂၀၂၃	ယခင်နေ့ ၄.၉.၂၀၂၃	နှိုင်းယှဉ်ချက်	သုံးသပ်ချက်
၁	ဘုရင့်နောင်ကုန်စည်ခိုင်	၃၉၇၅၀၀၀	၃၉၅၀၀၀၀	↑	၂၅၀၀၀
၂	မန္တလေးကုန်စည်ခိုင်	၃၉၂၉၇၀၀	၃၈၇၈၃၀၀	↑	၅၁၄၀၀
၃	မုံရွာကုန်စည်ခိုင်	၃၆၇၄၃၀၀	၃၃၆၈၀၀၀	↑	၃၀၆၂၀၀
၄	ပခုက္ကူကုန်စည်ခိုင်	၃၇၆၆၂၀၀	၃၇၆၆၂၀၀	▬	-
၅	မကွေးကုန်စည်ခိုင်	၃၅၂၁၂၀၀	၃၅၂၁၂၀၀	▬	-
၆	အောင်လံကုန်စည်ခိုင်	၃၇၃၅၆၀၀	၃၃၆၈၀၀၀	↑	၃၆၇၅၀၀
၇	ပြည်ကုန်စည်ခိုင်	၂၈၄၇၆၀၀	၂၈၄၇၆၀၀	▬	-

FOB ရန်ကုန်နှင့် နိုင်ငံတကာတွင် ဖြစ်ပေါ်နေသော မတ်ပဲ၊ ပဲတီစိမ်းနှင့် ပဲစင်းငုံ ဈေးနှုန်းများ (၅.၉.၂၀၂၃ရက်နေ့)

ရေတွက်ပုံ-USD/MT

စဉ်	နိုင်ငံ	မတ်ပဲ	ပဲတီစိမ်း	ပဲစင်းငုံ	မှတ်ချက်
၁	အိန္ဒိယ	၁၀၁၄	၁၀၅၆	၁၃၂၆	အိန္ဒိယနိုင်ငံဈေးမှာ etrade တွင်ဖြစ်ပေါ်နေသော ဈေးနှုန်းဖြစ်ပြီးရန်ကုန်ဈေးမှာဘုရင့်နောင်ကုန်စည်ခိုင်တွင် ဖြစ်ပေါ်နေသောဈေးနှုန်းဖြစ်ပါသည်။
၂	တရုတ်	၈၇၈	၈၀၉		
၃	ရန်ကုန်	၉၇၀	၇၁၀	၁၂၉၀	