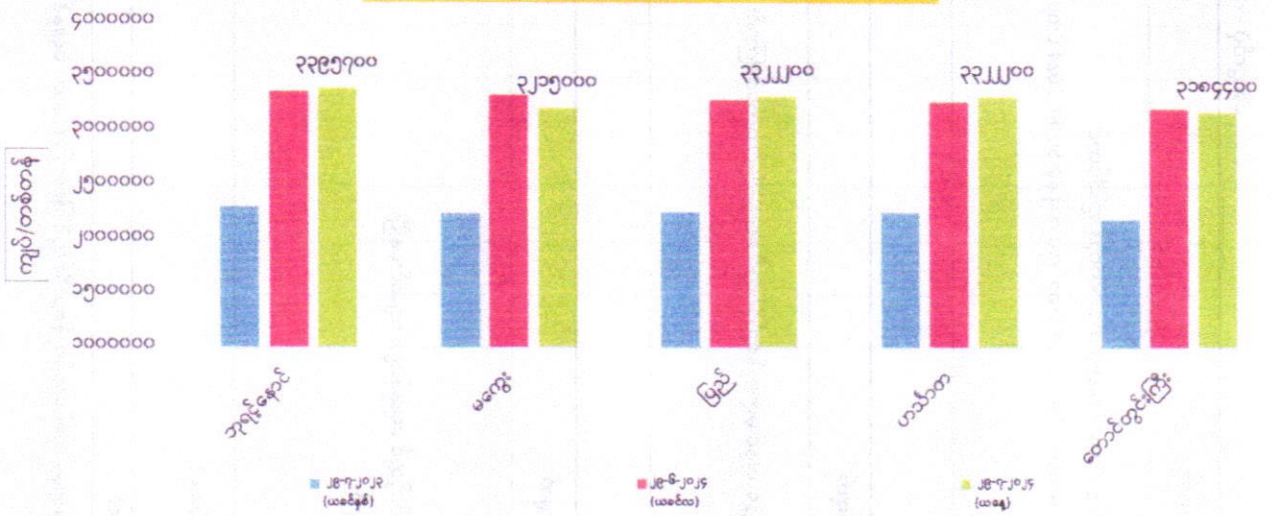
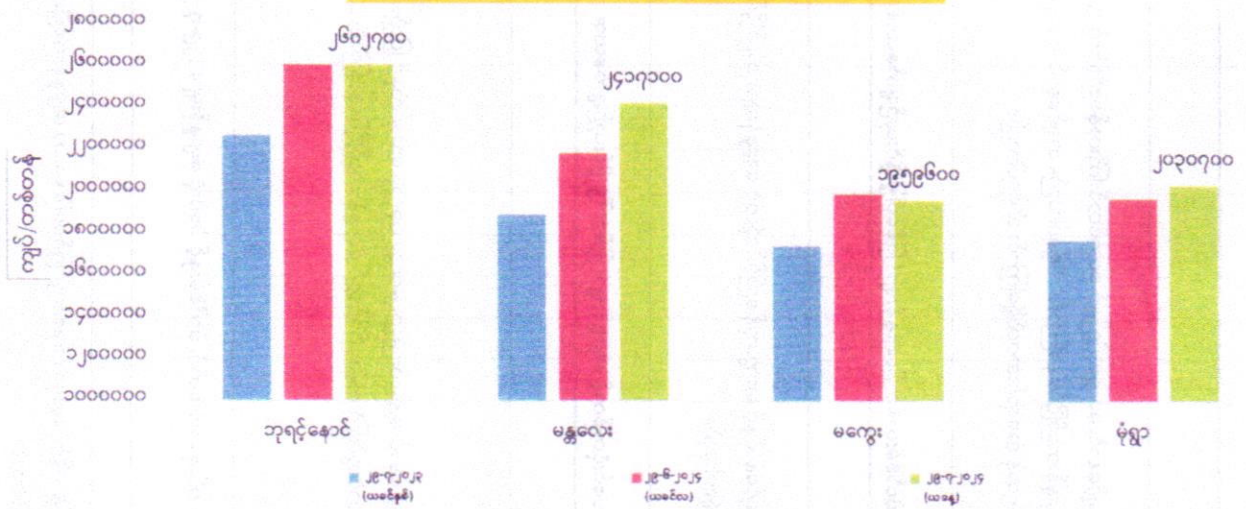


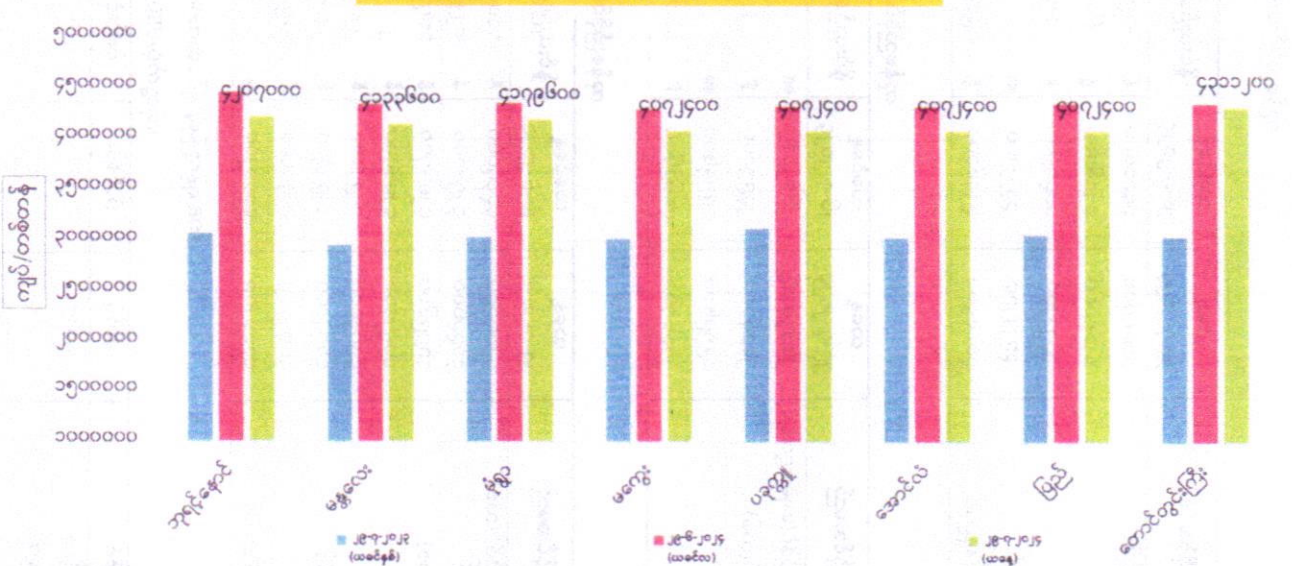
ကုန်စည်ဒိုင်အလိုက် မတ်ပဲ ပြည်တွင်း တစ်တန်ဈေးနှုန်းများ



ကုန်စည်ဒိုင်အလိုက် ပဲတီစိမ်း ပြည်တွင်း တစ်တန်ဈေးနှုန်းများ



ကုန်စည်ဒိုင်အလိုက် ပဲစင်းငုံ ပြည်တွင်း တစ်တန်ဈေးနှုန်းများ



ကုန်စည်ခိုင်အလိုက် မတ်ပဲ (Raw) တစ်တန် ဈေးနှုန်းများ ဖြစ်ပေါ်မှု နှိုင်းယှဉ်ချက်ဇယား

ရေတွက်ပုံ - ကျပ်/တန်

စဉ်	ကုန်စည်ခိုင်အမည်	ယနေ့ ၂၉-၇-၂၀၂၄	ယခင်နေ့ ၂၆-၇-၂၀၂၄	နှိုင်းယှဉ်ချက်	သုံးသပ်ချက်
၁	ဘုရင့်နောင်ကုန်စည်ခိုင်	၃၃၉၅၇၀၀	၃၄၁၁၀၀၀	↓ -၁၅၃၀၀	ဘုရင့်နောင်၊ မကွေး၊ ပြည်နှင့် တောင်တွင်းကြီးကုန်စည်ခိုင်တို့တွင် ဈေးနှုန်းများ ကျဆင်းနေပြီး ဟင်္သာတကုန်စည်ခိုင်တွင် ဈေးနှုန်းတည်ငြိမ်နေကြောင်း သိရှိရပါသည်။ ဘုရင့်နောင်ကုန်စည်ခိုင်တွင် မတ်ပဲ FAQ/RC 2024 Crop ၂၃၀ တန်နှင့် SQ/RC 2024 Crop ၁၁၅တန် အရောင်းအဝယ်ရှိကြောင်း သိရှိရပါသည်။
၂	မကွေးကုန်စည်ခိုင်	၃၂၁၅၀၀၀	၃၂၇၆၃၀၀	↓ -၆၁၃၀၀	
၃	ပြည်ကုန်စည်ခိုင်	၃၃၂၂၂၀၀	၃၃၃၇၅၀၀	↓ -၁၅၃၀၀	
၄	ဟင်္သာတကုန်စည်ခိုင်	၃၃၂၂၂၀၀	၃၃၂၂၂၀၀	■	
၅	တောင်တွင်းကြီးကုန်စည်ခိုင်	၃၁၈၄၄၀၀	၃၂၇၆၃၀၀	↓ -၉၁၉၀၀	

ကုန်စည်ခိုင်အလိုက် ပဲတီစိမ်းတစ်တန် ဈေးနှုန်းများ ဖြစ်ပေါ်မှု နှိုင်းယှဉ်ချက်ဇယား

စဉ်	ကုန်စည်ခိုင်အမည်	ယနေ့ ၂၉-၇-၂၀၂၄	ယခင်နေ့ ၂၆-၇-၂၀၂၄	နှိုင်းယှဉ်ချက်	သုံးသပ်ချက်
၁	ဘုရင့်နောင်ကုန်စည်ခိုင်(ခရမ်းရွှေဝါ)	၂၆၀၂၇၀၀	၂၆၀၂၇၀၀	■	ဘုရင့်နောင်နှင့် မကွေးကုန်စည်ခိုင်တို့တွင် ဈေးနှုန်းများ တည်ငြိမ်နေပြီး မန္တလေးနှင့် မုံရွာကုန်စည်ခိုင်တွင် ဈေးနှုန်းမြင့်တက်နေကြောင်း သိရှိရပါသည်။
၂	မန္တလေးကုန်စည်ခိုင်(သစ်)	၂၄၁၇၁၀၀	၂၃၉၅၁၀၀	↑ ၂၂၀၀၀	
၃	မကွေးကုန်စည်ခိုင်	၁၉၅၉၆၀၀	၁၉၅၉၆၀၀	■	
၄	မုံရွာကုန်စည်ခိုင်	၂၀၃၀၇၀၀	၁၈၆၉၆၀၀	↑ ၁၆၁၁၀၀	

ကုန်စည်ခိုင်အလိုက် ပဲစင်းငုံတစ်တန် ဈေးနှုန်းများ ဖြစ်ပေါ်မှု နှိုင်းယှဉ်ချက်ဇယား

စဉ်	ကုန်စည်ခိုင်အမည်	ယနေ့ ၂၉-၇-၂၀၂၄	ယခင်နေ့ ၂၆-၇-၂၀၂၄	နှိုင်းယှဉ်ချက်	သုံးသပ်ချက်
၁	ဘုရင့်နောင်ကုန်စည်ခိုင်(သစ်)	၄၂၀၇၀၀၀	၄၃၄၇၀၀၀	↓ -၁၄၀၀၀၀	ဘုရင့်နောင်၊ မန္တလေး၊ မုံရွာ၊ မကွေး၊ ပခုက္ကူ၊ အောင်လံနှင့် ပြည်ကုန်စည်ခိုင်တို့တွင် ဈေးနှုန်းများ ကျဆင်းနေပြီး တောင်တွင်းကြီးကုန်စည်ခိုင်တွင် ဈေးနှုန်းတည်ငြိမ်နေကြောင်း သိရှိရပါသည်။
၂	မန္တလေးကုန်စည်ခိုင်	၄၁၃၃၆၀၀	၄၂၅၆၁၀၀	↓ -၁၂၂၅၀၀	
၃	မုံရွာကုန်စည်ခိုင်(သစ်)	၄၁၇၉၆၀၀	၄၂၆၆၇၀၀	↓ -၁၀၇၇၀၀	
၄	မကွေးကုန်စည်ခိုင်	၄၀၇၂၄၀၀	၄၂၆၆၇၀၀	↓ -၂၁၄၃၀၀	
၅	ပခုက္ကူကုန်စည်ခိုင်	၄၀၇၂၄၀၀	၄၂၉၂၉၀၀	↓ -၂၂၀၅၀၀	
၆	အောင်လံကုန်စည်ခိုင်	၄၀၇၂၄၀၀	၄၂၉၂၉၀၀	↓ -၂၂၀၅၀၀	
၇	ပြည်ကုန်စည်ခိုင်	၄၀၇၂၄၀၀	၄၂၇၁၄၀၀	↓ -၁၉၉၀၀၀	
၈	တောင်တွင်းကြီးကုန်စည်ခိုင်	၄၃၁၁၂၀၀	၄၃၁၁၂၀၀	■	

FOB ရန်ကုန်နှင့် နိုင်ငံတကာတွင် ဖြစ်ပေါ်နေသော မတ်ပဲ၊ ပဲတီစိမ်းနှင့် ပဲစင်းငုံ ဈေးနှုန်းများ (၂၉-၇-၂၀၂၄ရက်နေ့)

ရေတွက်ပုံ-USD/MT

စဉ်	နိုင်ငံ	မတ်ပဲ	ပဲတီစိမ်း	ပဲစင်းငုံ	မှတ်ချက်
၁	အိန္ဒိယ	၁၀၇၄	၉၇၁	၁၂၈၄	အိန္ဒိယနိုင်ငံဈေးမှာ etradeတွင်ဖြစ်ပေါ်နေသော ဈေးနှုန်းဖြစ်ပြီး ရန်ကုန်ဈေးမှာ ဘုရင့်နောင်ကုန်စည်ခိုင်တွင် ဖြစ်ပေါ်နေသော ဈေးနှုန်း ဖြစ်ပါသည်။
၂	တရုတ်	-	-	-	
၃	ရန်ကုန်	၉၆၅	၇၂၅	၁၂၈၀	