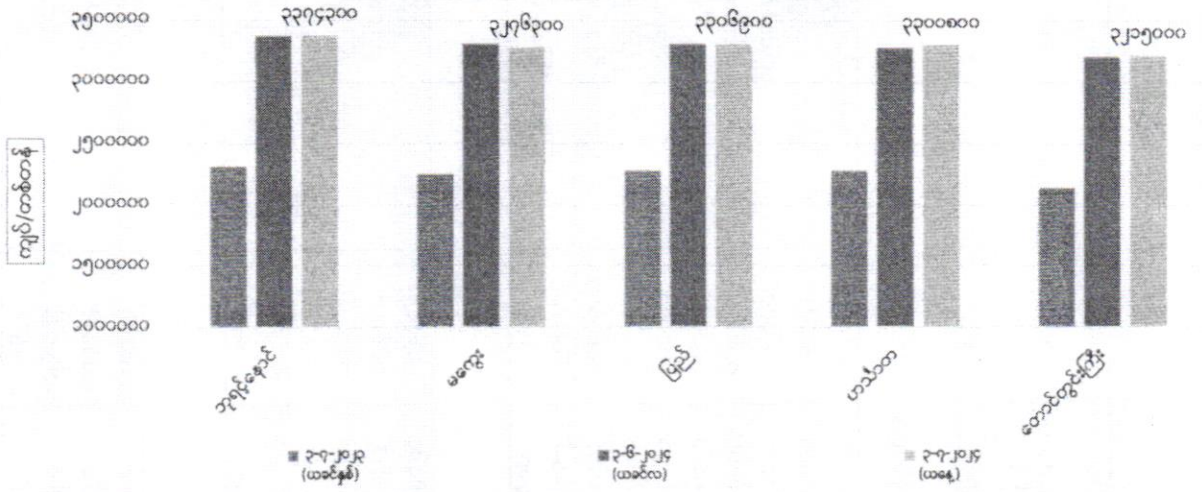
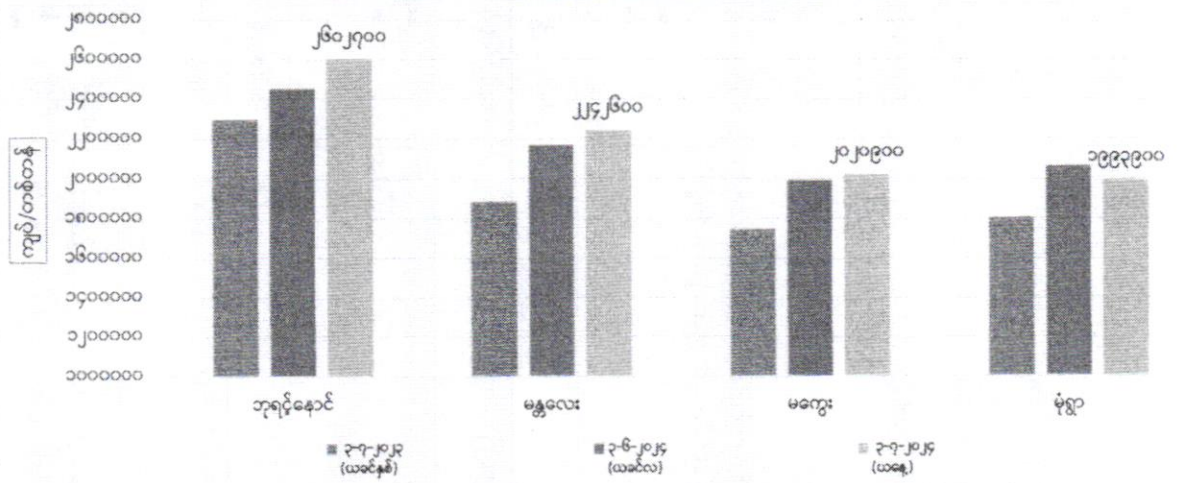


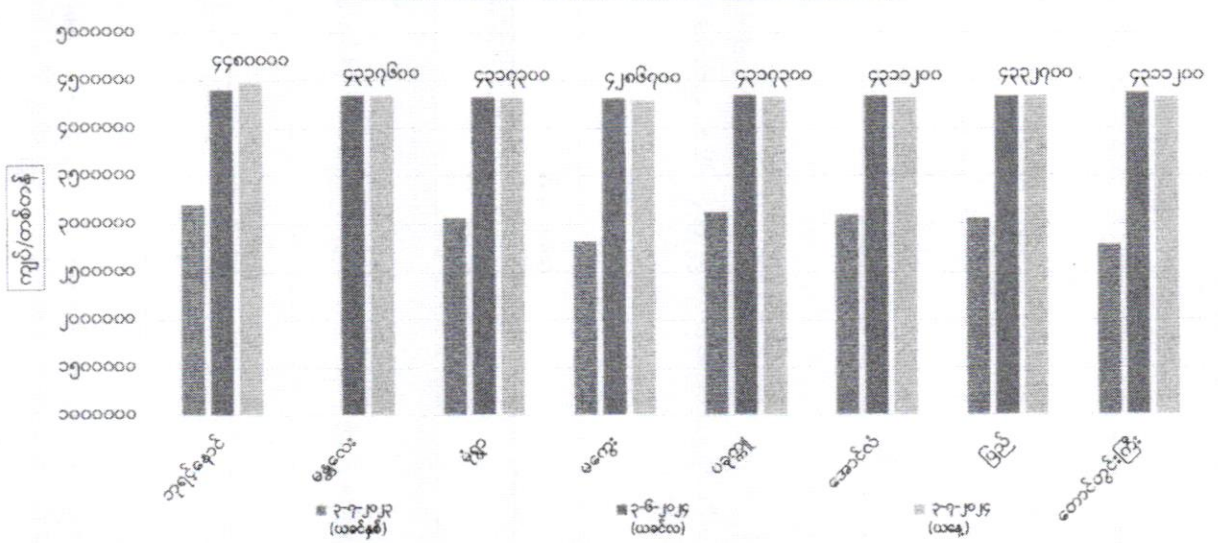
ကုန်စည်ခိုင်အလိုက် မတ်ပဲ ပြည်တွင်း တစ်တန်ဈေးနှုန်းများ



ကုန်စည်ခိုင်အလိုက် ပဲတီစိမ်း ပြည်တွင်း တစ်တန်ဈေးနှုန်းများ



ကုန်စည်ခိုင်အလိုက် ပဲစင်းငုံ ပြည်တွင်း တစ်တန်ဈေးနှုန်းများ



ကုန်စည်ခွင်အလိုက် ဗတ်ပါ (Raw)တစ်တန် ဈေးနှုန်းများ ဖြစ်ပေါ်မှု နှိုင်းယှဉ်ချက်ဇယား

ရေတွက်ပုံ - ကျပ်/တန်

စဉ်	ကုန်စည်ခွင်အမည်	ယနေ့	ယခင်နေ့	နှိုင်းယှဉ်ချက်	သုံးသပ်ချက်
၁	ဘုရင့်နောင်ကုန်စည်ခွင်	၃၃၇၄၃၀၀	၃၃၅၈၉၀၀	↑ ၁၅၄၀၀	
၂	မကွေးကုန်စည်ခွင်	၃၂၇၆၃၀၀	၃၂၇၆၃၀၀	-	
၃	ပြည်ကုန်စည်ခွင်	၃၃၀၆၉၀၀	၃၂၉၁၆၀၀	↑ ၁၅၃၀၀	ဘုရင့်နောင်၊ ပြည်နှင့် ဟင်္သာတကုန်စည်ခွင်တို့တွင် ဈေးနှုန်းများ မြင့်တက်နေပြီး မကွေးနှင့် တောင်တွင်းကြီး ကုန်စည်ခွင်တို့တွင် ဈေးနှုန်းများ တည်ငြိမ်နေကြောင်း သိရှိရပါသည်။ ဗတ်ပါ SQ/R/C (2024 Crop) ထွက်မှာ ၃၄၅ တန် အရောင်းအဝယ်ရှိကြောင်း သိရှိရပါသည်။
၄	ဟင်္သာတကုန်စည်ခွင်	၃၃၀၀၈၀၀	၃၂၇၆၃၀၀	↑ ၂၄၅၀၀	
၅	တောင်တွင်းကြီးကုန်စည်ခွင်	၃၂၁၅၀၀၀	၃၂၁၅၀၀၀	-	

ကုန်စည်ခွင်အလိုက် ပဲတီးစိမ်းတစ်တန် ဈေးနှုန်းများ ဖြစ်ပေါ်မှု နှိုင်းယှဉ်ချက်ဇယား

စဉ်	ကုန်စည်ခွင်အမည်	ယနေ့	ယခင်နေ့	နှိုင်းယှဉ်ချက်	သုံးသပ်ချက်
၁	ဘုရင့်နောင်ကုန်စည်ခွင်(ခရမ်းရွှေပါ)	၂၆၀၂၇၀၀	၂၆၀၂၇၀၀	-	
၂	မန္တလေးကုန်စည်ခွင်(သစ်)	၂၂၄၂၆၀၀	၂၂၃၁၅၀၀	↑ ၁၁၁၀၀	ဘုရင့်နောင်၊ မကွေးနှင့် မုံရွာကုန်စည်ခွင်တို့တွင် ဈေးနှုန်းများ တည်ငြိမ်နေပြီး မန္တလေးကုန်စည်ခွင်တွင် ဈေးနှုန်းမြင့်တက်နေကြောင်း သိရှိရပါသည်။
၃	မကွေးကုန်စည်ခွင်	၂၀၂၀၉၀၀	၂၀၂၀၉၀၀	-	
၄	မုံရွာကုန်စည်ခွင်	၁၉၆၃၉၀၀	၁၉၃၃၉၀၀	-	

ကုန်စည်ခွင်အလိုက် ပဲစင်းငုံတစ်တန် ဈေးနှုန်းများ ဖြစ်ပေါ်မှု နှိုင်းယှဉ်ချက်ဇယား

စဉ်	ကုန်စည်ခွင်အမည်	ယနေ့	ယခင်နေ့	နှိုင်းယှဉ်ချက်	သုံးသပ်ချက်
၁	ဘုရင့်နောင်ကုန်စည်ခွင်(သစ်)	၄၄၈၀၀၀၀	၄၄၅၂၀၀၀	↑ ၂၈၀၀၀	
၂	မန္တလေးကုန်စည်ခွင်	၄၃၃၇၆၀၀	၄၃၃၇၆၀၀	-	
၃	မုံရွာကုန်စည်ခွင်(သစ်)	၄၃၁၇၃၀၀	၄၃၁၇၃၀၀	-	
၄	မကွေးကုန်စည်ခွင်	၄၂၈၆၇၀၀	၄၂၈၆၇၀၀	-	ဘုရင့်နောင်ကုန်စည်ခွင်တွင် ဈေးနှုန်းမြင့်တက်နေကြောင်း၊ ပခုက္ကူကုန်စည်ခွင်တွင် ဈေးနှုန်းကျဆင်းပြီး မန္တလေး၊ မုံရွာ၊ မကွေး၊ အောင်လံ၊ ပြည်
၅	ပခုက္ကူကုန်စည်ခွင်	၄၃၁၇၃၀၀	၄၄၀၃၁၀၀	↓ -၈၅၈၀၀	နှင့် တောင်တွင်းကြီးကုန်စည်ခွင်တို့တွင် ဈေးနှုန်းများ တည်ငြိမ်နေကြောင်း သိရှိရပါသည်။
၆	အောင်လံကုန်စည်ခွင်	၄၃၁၁၂၀၀	၄၃၁၁၂၀၀	-	
၇	ပြည်ကုန်စည်ခွင်	၄၃၃၂၇၀၀	၄၃၃၂၇၀၀	-	
၈	တောင်တွင်းကြီးကုန်စည်ခွင်	၄၃၁၁၂၀၀	၄၃၁၁၂၀၀	-	

FOB ရန်ကုန်နှင့် နိုင်ငံတကာတွင် ဖြစ်ပေါ်နေသော ဗတ်ပါ ပဲတီးစိမ်းနှင့် ပဲစင်းငုံ ဈေးနှုန်းများ (၃-၇-၂၀၂၄ရက်နေ့)

ရေတွက်ပုံ-US\$/MT

စဉ်	နိုင်ငံ	ဗတ်ပါ	ပဲတီးစိမ်း	ပဲစင်းငုံ	မှတ်ချက်
၁	အိန္ဒိယ	၁၀၇၄	၉၉၆	၁၃၇၀	အိန္ဒိယနိုင်ငံဈေးမှာ etradeတွင်ဖြစ်ပေါ်နေသော ဈေးနှုန်းဖြစ်ပြီး ရန်ကုန်ဈေးမှာ ဘုရင့်နောင်ကုန်စည်ခွင်တွင် ဖြစ်ပေါ်နေသော ဈေးနှုန်း
၂	တရုတ်	၈၇၅	၈၀၆	-	ဖြစ်ပါသည်။
၃	ရန်ကုန်	၉၉၅	၇၃၀	၁၃၅၀	