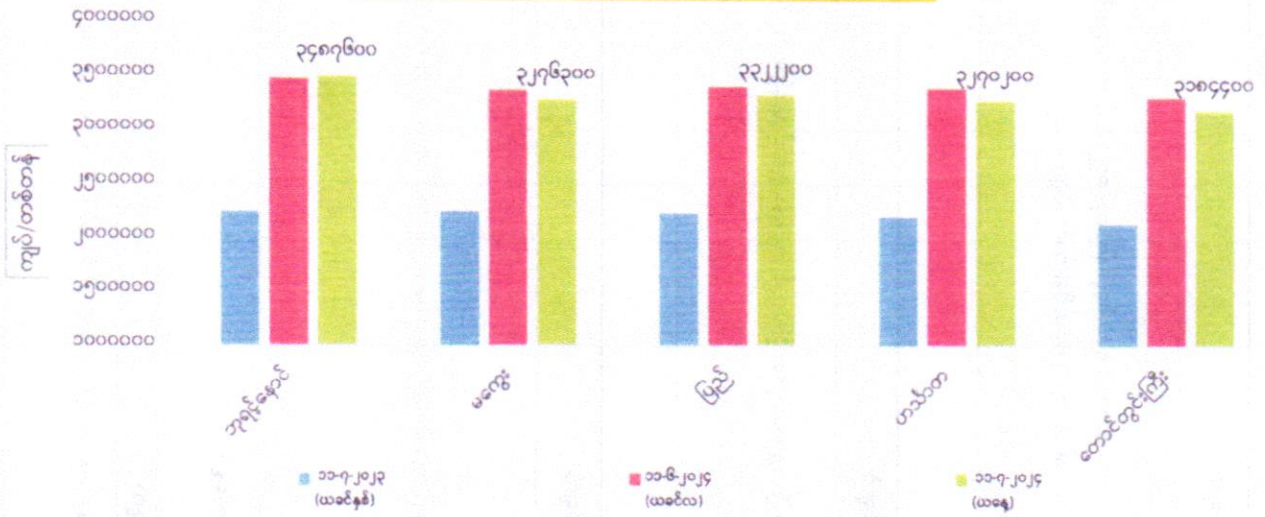
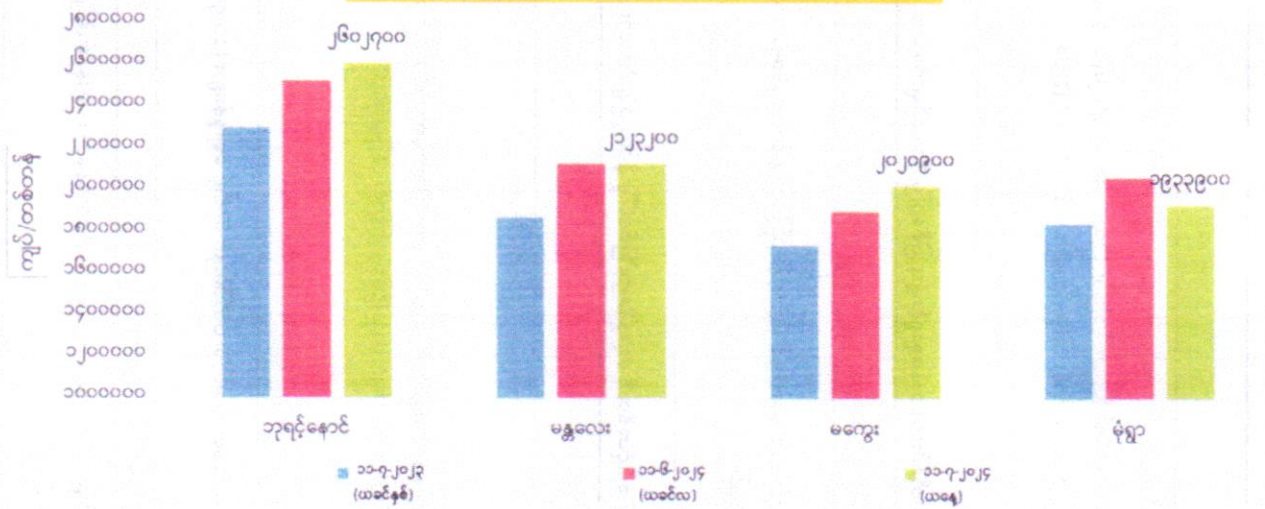


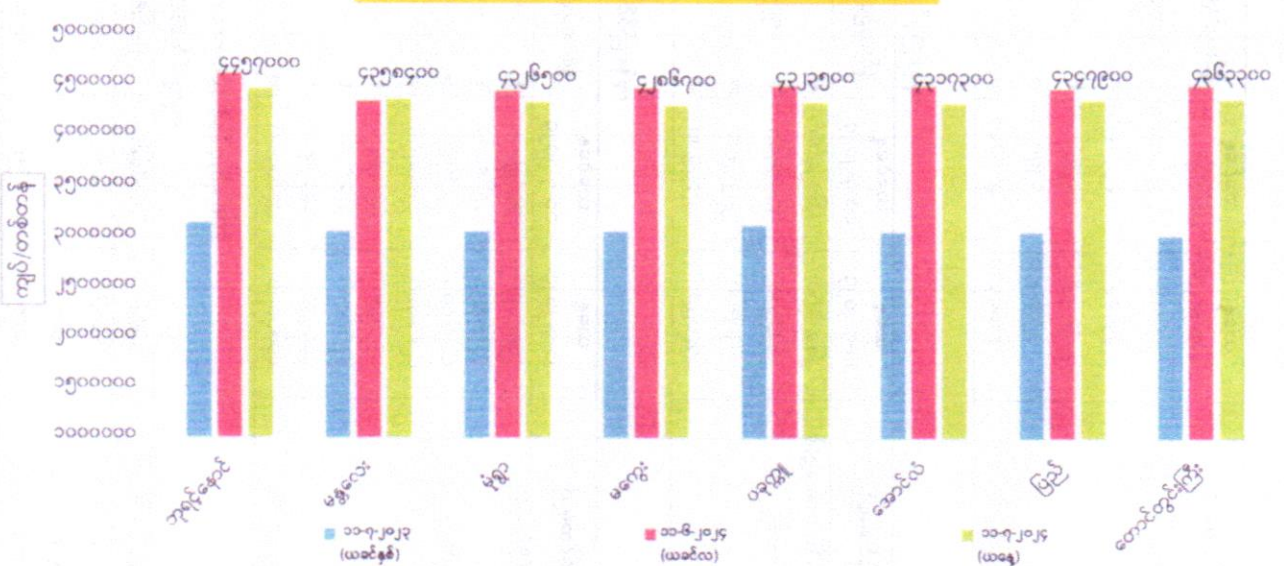
ကုန်စည်ဒိုင်အလိုက် မတ်ပဲ ပြည်တွင်း တစ်တန်ဈေးနှုန်းများ



ကုန်စည်ဒိုင်အလိုက် ပဲတီစိမ်း ပြည်တွင်း တစ်တန်ဈေးနှုန်းများ



ကုန်စည်ဒိုင်အလိုက် ပဲစင်းငုံ ပြည်တွင်း တစ်တန်ဈေးနှုန်းများ



စဉ်	ကုန်စည်ခွင်အမည်	ယနေ့ ၁၁-၇-၂၀၂၄	ယခင်နေ့ ၁၀-၇-၂၀၂၄	နှိုင်းယှဉ်ချက်	သုံးသပ်ချက်
၁	ဘုရင့်နောင်ကုန်စည်ခွင်	၃၄၈၇၆၀၀	၃၃၇၄၃၀၀	↑ ၁၁၁၃၀၀	
၂	မကွေးကုန်စည်ခွင်	၃၂၇၆၃၀၀	၃၂၇၆၃၀၀	▬	
၃	ပြည်ကုန်စည်ခွင်	၃၃၂၂၀၀	၃၂၉၁၆၀၀	↑ ၃၀၆၀၀	ဘုရင့်နောင်နှင့် ပြည်ကုန်စည်ခွင်တို့တွင် ဈေးနှုန်းများ မြင့်တက်နေပြီး မကွေး၊ ဟင်္သာတနှင့် တောင်တွင်းကြီးကုန်စည်ခွင်တို့တွင် ဈေးနှုန်းများ တည်ငြိမ်နေကြောင်း သိရှိရပါသည်။ မတ်ပဲ FAQ/RC (2024 Crop) ထွက် ၂၃၀တန် အရောင်းအဝယ်ရှိကြောင်း သိရှိရပါသည်။
၄	ဟင်္သာတကုန်စည်ခွင်	၃၂၇၀၂၀၀	၃၂၇၀၂၀၀	▬	
၅	တောင်တွင်းကြီးကုန်စည်ခွင်	၃၁၈၄၄၀၀	၃၁၈၄၄၀၀	▬	

ကုန်စည်ခွင်အလိုက် ပဲတိစိမ်းတစ်တန် ဈေးနှုန်းများ ဖြစ်ပေါ်မှု နှိုင်းယှဉ်ချက်ဇယား

စဉ်	ကုန်စည်ခွင်အမည်	ယနေ့ ၁၁-၇-၂၀၂၄	ယခင်နေ့ ၁၀-၇-၂၀၂၄	နှိုင်းယှဉ်ချက်	သုံးသပ်ချက်
၁	ဘုရင့်နောင်ကုန်စည်ခွင်(ရမ်းရွှေဝါ)	၂၆၀၂၇၀၀	၂၆၀၂၇၀၀	▬	
၂	မန္တလေးကုန်စည်ခွင်(သစ်)	၂၁၂၂၀၀	၂၁၇၇၇၀၀	↓ -၅၅၅၀၀	ဘုရင့်နောင်၊ မကွေးနှင့် မုံရွာကုန်စည်ခွင်တို့တွင် ဈေးနှုန်းများ တည်ငြိမ်နေပြီး မန္တလေးကုန်စည်ခွင်တွင် ဈေးနှုန်းကျဆင်းနေကြောင်း သိရှိရပါသည်။
၃	မကွေးကုန်စည်ခွင်	၂၀၂၀၉၀၀	၂၀၂၀၉၀၀	▬	
၄	မုံရွာကုန်စည်ခွင်	၁၉၃၃၉၀၀	၁၉၃၃၉၀၀	▬	

ကုန်စည်ခွင်အလိုက် ပဲစင်းငုံတစ်တန် ဈေးနှုန်းများ ဖြစ်ပေါ်မှု နှိုင်းယှဉ်ချက်ဇယား

စဉ်	ကုန်စည်ခွင်အမည်	ယနေ့ ၁၁-၇-၂၀၂၄	ယခင်နေ့ ၁၀-၇-၂၀၂၄	နှိုင်းယှဉ်ချက်	သုံးသပ်ချက်
၁	ဘုရင့်နောင်ကုန်စည်ခွင်(သစ်)	၄၄၅၇၀၀၀	၄၄၇၇၀၀၀	↓ -၂၀၀၀၀	
၂	မန္တလေးကုန်စည်ခွင်	၄၃၅၈၄၀၀	၄၃၆၈၂၀၀	↓ -၉၈၀၀	
၃	မုံရွာကုန်စည်ခွင်(သစ်)	၄၃၂၆၅၀၀	၄၃၂၆၅၀၀	▬	
၄	မကွေးကုန်စည်ခွင်	၄၂၈၆၇၀၀	၄၂၈၆၇၀၀	▬	
၅	ပခုက္ကူကုန်စည်ခွင်	၄၃၂၃၅၀၀	၄၃၄၇၉၀၀	↓ -၂၄၄၀၀	ဘုရင့်နောင်၊ မန္တလေး၊ ပခုက္ကူနှင့် အောင်လံကုန်စည်ခွင်တို့တွင် ဈေးနှုန်းများ ကျဆင်းနေပြီး မုံရွာ၊ မကွေး၊ ပြည်နှင့် တောင်တွင်းကြီးကုန်စည်ခွင် တို့တွင် ဈေးနှုန်းများ တည်ငြိမ်နေကြောင်း သိရှိရပါသည်။
၆	အောင်လံကုန်စည်ခွင်	၄၃၁၇၃၀၀	၄၃၃၅၇၀၀	↓ -၁၈၄၀၀	
၇	ပြည်ကုန်စည်ခွင်	၄၃၄၇၉၀၀	၄၃၄၇၉၀၀	▬	
၈	တောင်တွင်းကြီးကုန်စည်ခွင်	၄၃၆၃၃၀၀	၄၃၆၃၃၀၀	▬	

FOB ရန်ကုန်နှင့် နိုင်ငံတကာတွင် ဖြစ်ပေါ်နေသော မတ်ပဲ၊ ပဲတိစိမ်းနှင့် ပဲစင်းငုံ ဈေးနှုန်းများ (၁၁-၇-၂၀၂၄ရက်နေ့)

ရေတွက်ပုံ-US\$/MT

စဉ်	နိုင်ငံ	မတ်ပဲ	ပဲတိစိမ်း	ပဲစင်းငုံ	မှတ်ချက်
၁	အိန္ဒိယ	၁၁၁၆	၁၀၁၄	၁၃၅၆	
၂	တရုတ်	၈၇၅	၈၀၆		အိန္ဒိယနိုင်ငံဈေးမှာ etradeတွင်ဖြစ်ပေါ်နေသော ဈေးနှုန်းဖြစ်ပြီး ရန်ကုန်ဈေးမှာ ဘုရင့်နောင်ကုန်စည်ခွင်တွင် ဖြစ်ပေါ်နေသော ဈေးနှုန်း ဖြစ်ပါသည်။
၃	ရန်ကုန်	၉၇၅	၇၂၅	၁၃၀၀	